

# SITUACIÓN DE SALUD

## Dengue

2023

Actualizado hasta el 30 de marzo



# DENGUE

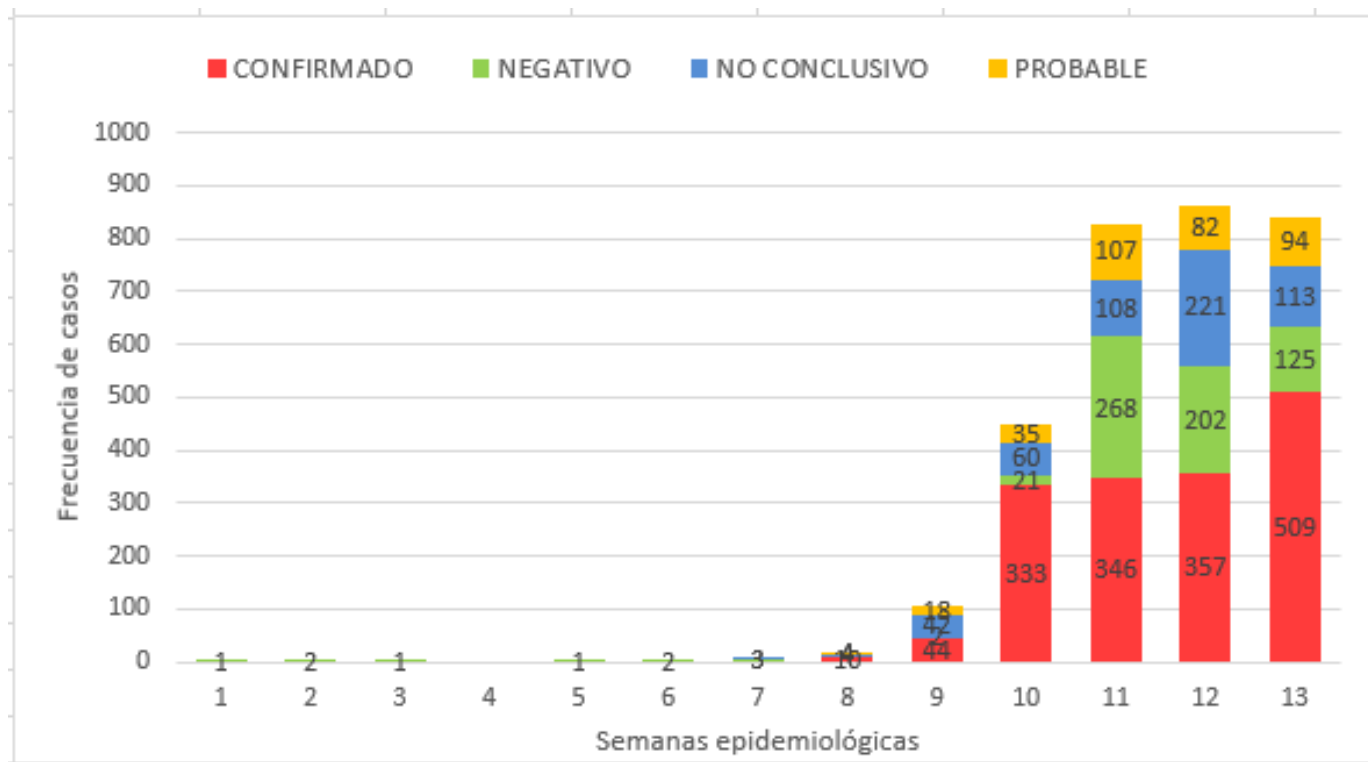
Clasificación de casos estudiados por laboratorio según departamento de residencia. Santiago del Estero. Año 2023. Hasta SE 13 (N=3118)

Departamento	CONFIRMADO	NEGATIVO	NO CONCLUSIVO	PROBABLE	Total general (SE 12: 26/03 al 01/04)
Capital	977	175	373	128	1653
Choya	300	346	31	137	814
Río Hondo	80	9	13	18	120
Banda	56	40	69	19	184
Pellegrini	56	5	14	11	86
Copo	55	12	5	5	77
General Taboada	40	8	12	14	74
Guasayán	9	4	2	1	16
Rivadavia	7	8	4		19
Robles	4	4	8	2	18
Aguirre	2	2	2		6
Juan Felipe Ibarra	2	1	4		7
Loreto	2	3		1	6
Silípica	2	2	1		5
Moreno	2		4		6
Alberdi	1	2	3	1	7
Salavina	1		4		5
Río Hondo	1				1
San Martín	1				1
Mitre	1				1
Atamisqui		3			3
Avellaneda		2		3	5
Ojo de Agua		1			1
Sarmiento			1		1
Jiménez			1		1
Quebracho		1			1
<b>Total general</b>	<b>1599</b>	<b>628</b>	<b>551</b>	<b>340</b>	<b>3118</b>

# DENGUE

Pacientes con sospecha de dengue notificados por laboratorio según Semana Epidemiológica (SE). Santiago del Estero. Año 2023. Hasta SE 13 (N=3118)

(SE 12: 26/03 al 01/04)

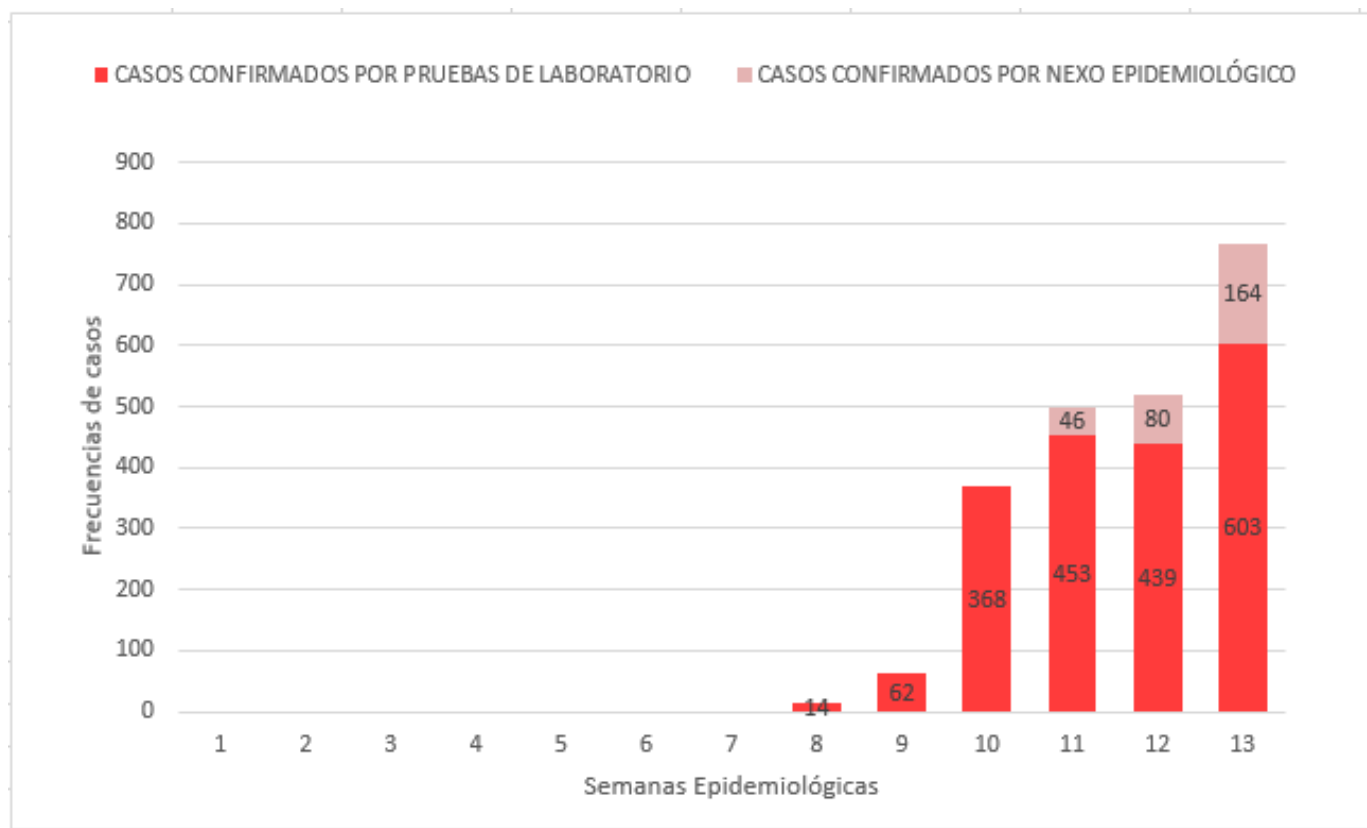


# DENGUE

Casos positivos notificados por pruebas de laboratorio (confirmados y probables)  
y por nexo epidemiológico según SE. Santiago del Estero. Año 2023.

Hasta SE 13 (N=2229)

(SE 12: 26/03 al 01/04)



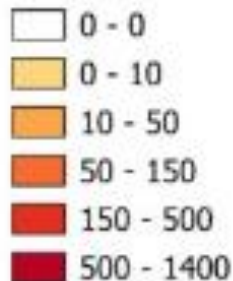


# DENGUE

Departamentos con casos con pruebas de laboratorio positivas (confirmados y probables) y casos por nexo epidemiológico. Santiago del Estero 2023. (N=2229)



0 50 100 km



## Serotipos circulante en la provincia

**DEN-2:** Aguirre, Banda, Capital, Choya, Copo, General Taboada, Guasayán, Loreto, Pellegrini, Río Hondo, Robles, San Martín y Silípica.

**DEN-1:** Capital, General Taboada, Salavina y Rivadavia.

**Cocirculación:** Capital y General Taboada.

**EN-2:**