

SITUACIÓN DE SALUD

Arbovirus

2024

Actualizado hasta la SE 18 (28/4 al 4/5)

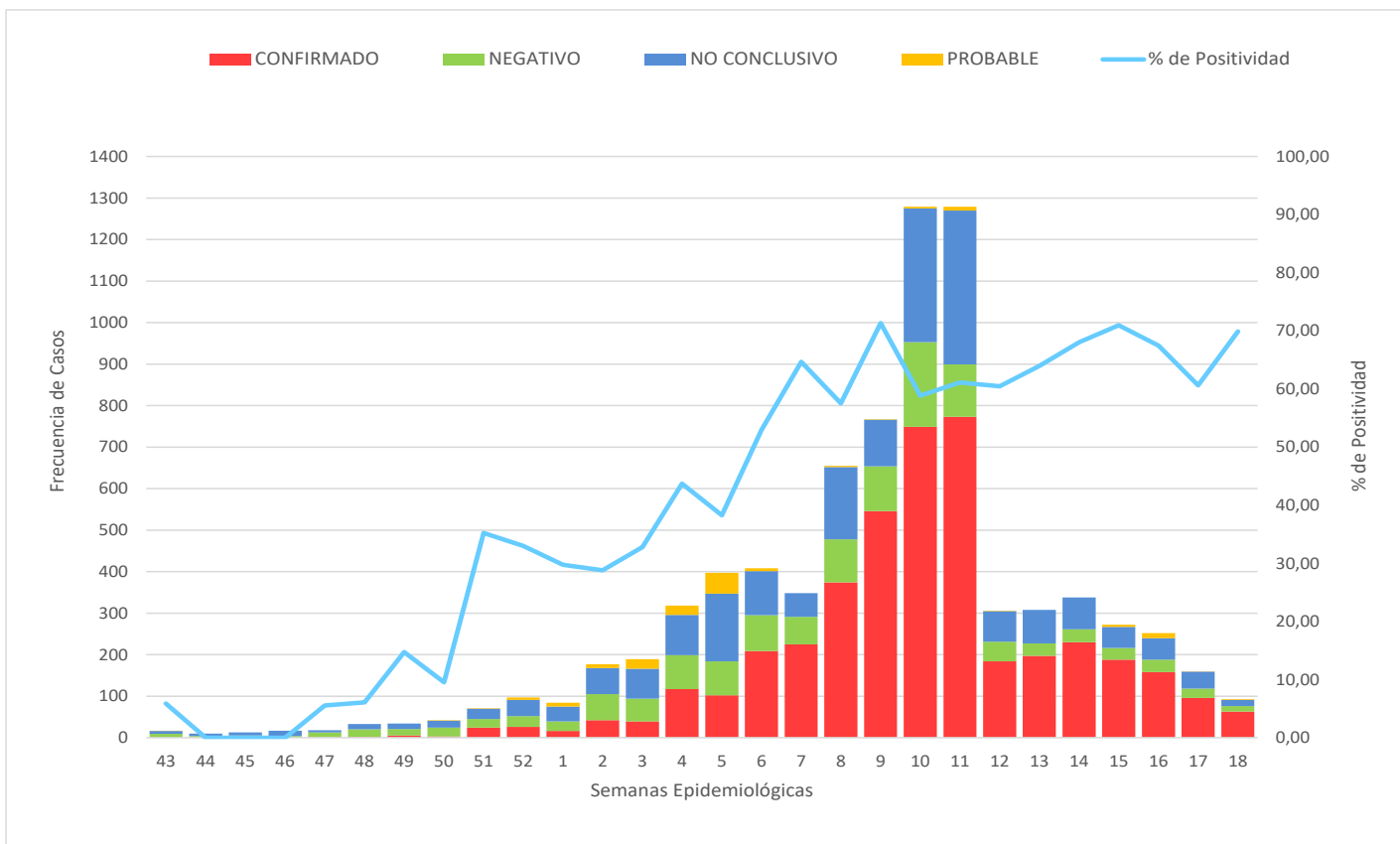
Casos sospechosos de Dengue notificados y clasificados por laboratorio según departamento de residencia. Santiago del Estero. SE 43/2023 a SE 18/2024 (N=7.982).

DEPARTAMENTO	CONFIRMADO	PROBABLE	NO CONCLUSIVO	NEGATIVO	Total general	Porcentaje (%)
CAPITAL	2169	68	1427	736	4400	55,12
BANDA	1024	22	322	278	1646	20,62
ROBLES	391	16	57	73	537	6,73
GUASAYAN	205	1	72	10	288	3,61
COPO	123	19	45	27	214	2,68
JUAN FELIPE IBARRA	65	1	34	31	131	1,64
AGUIRRE	62	3	26	11	102	1,28
BELGRANO	52	7	4	13	76	0,95
RIO HONDO	51	2	44	25	122	1,53
SARMIENTO	49	5	6	11	71	0,89
FIGUEROA	36	1	9	6	52	0,65
MORENO	20	2	12	8	42	0,53
AVELLANEDA	15		5	9	29	0,36
GENERAL TABOADA	15	4	6	8	33	0,41
RIVADAVIA	15	1	7		23	0,29
OJO DE AGUA	14	3	2	5	24	0,30
ALBERDI	13	3	6	4	26	0,33
CHOYA	13	6	10	58	87	1,09
SAN MARTIN	10		8	4	22	0,28
ATAMISQUI	7	1	1	1	10	0,13
SALAVINA	7	1	1		9	0,11
JIMENEZ	5		1	7	13	0,16
LORETO	3	1		2	6	0,08
QUEBRACHOS	2				2	0,03
SILIPICA	2		1	5	8	0,10
PELLEGRINI	1		4	3	8	0,10
MITRE				1	1	0,01
Total general	4369	167	2110	1336	7982	100,00

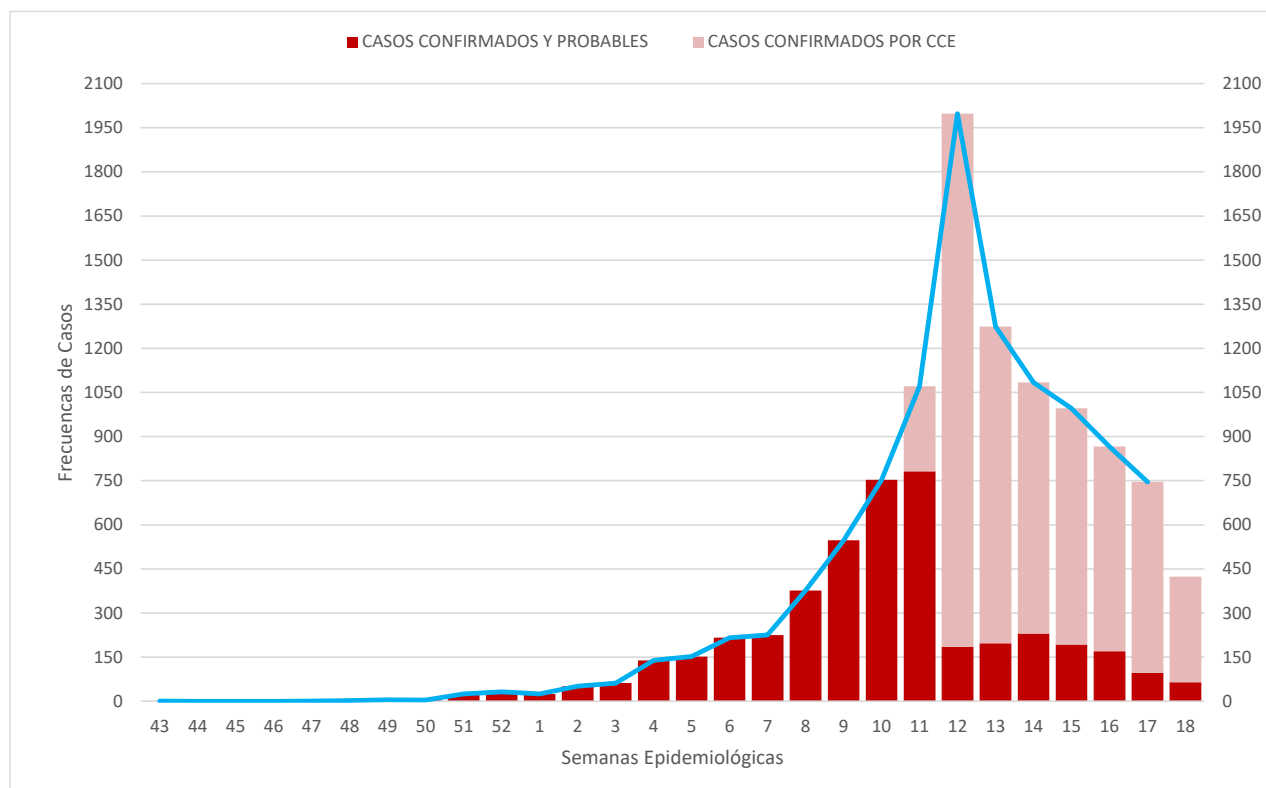
- Luego de 10 semanas sin notificación de casos confirmados para Dengue, a partir de la SE 43/2023 (22 al 28/10/2023) se registra nuevamente casos con pruebas de laboratorio positivas (confirmado y probable).

(Elaborado por Sec. Téc. Epidemiología en base a información del CEAMM, SE 18 de 2024)

Casos sospechosos de Dengue notificados y clasificados por laboratorio según SE. Santiago del Estero. SE 43/2023 a SE 18/2024 (N=7.982).

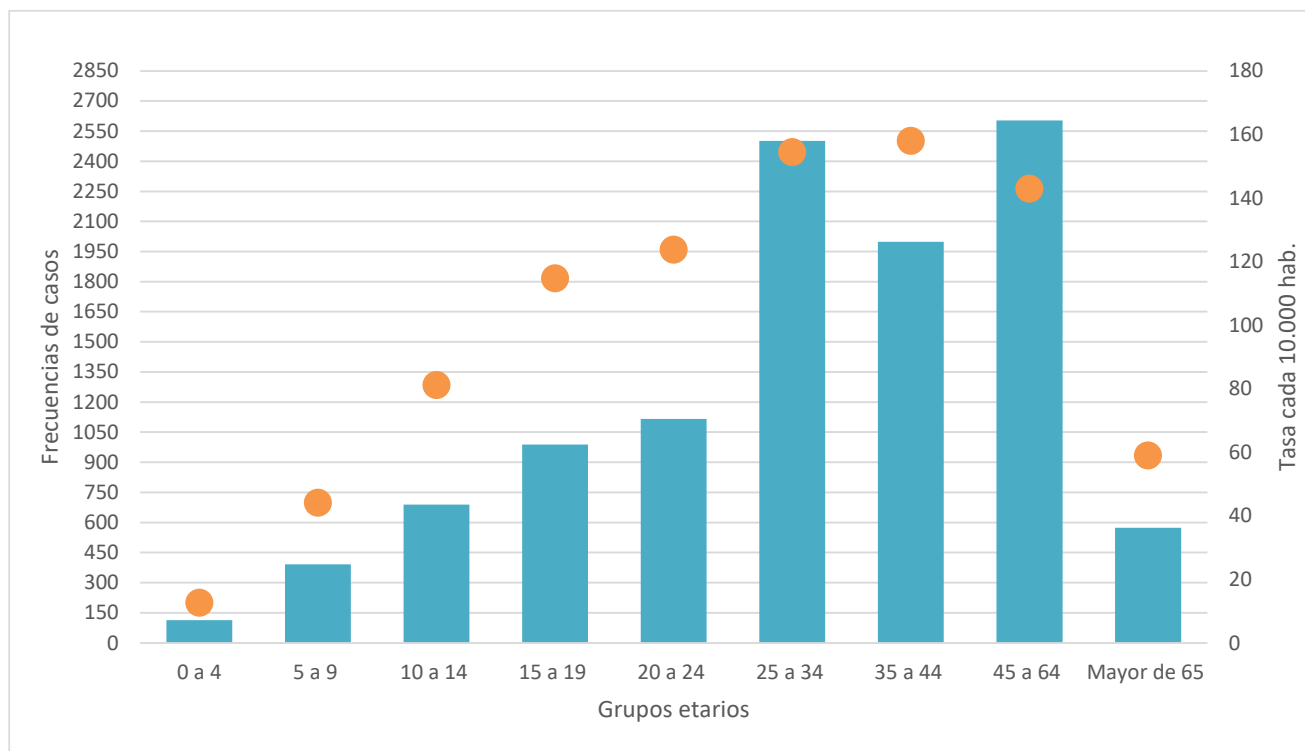


Casos positivos notificados por pruebas de laboratorio (confirmado y probable) y por Criterio Clínico Epidemiológico (CCE) según SE. Santiago del Estero. SE 43/2023 a SE 18/2024 (N=11.076).



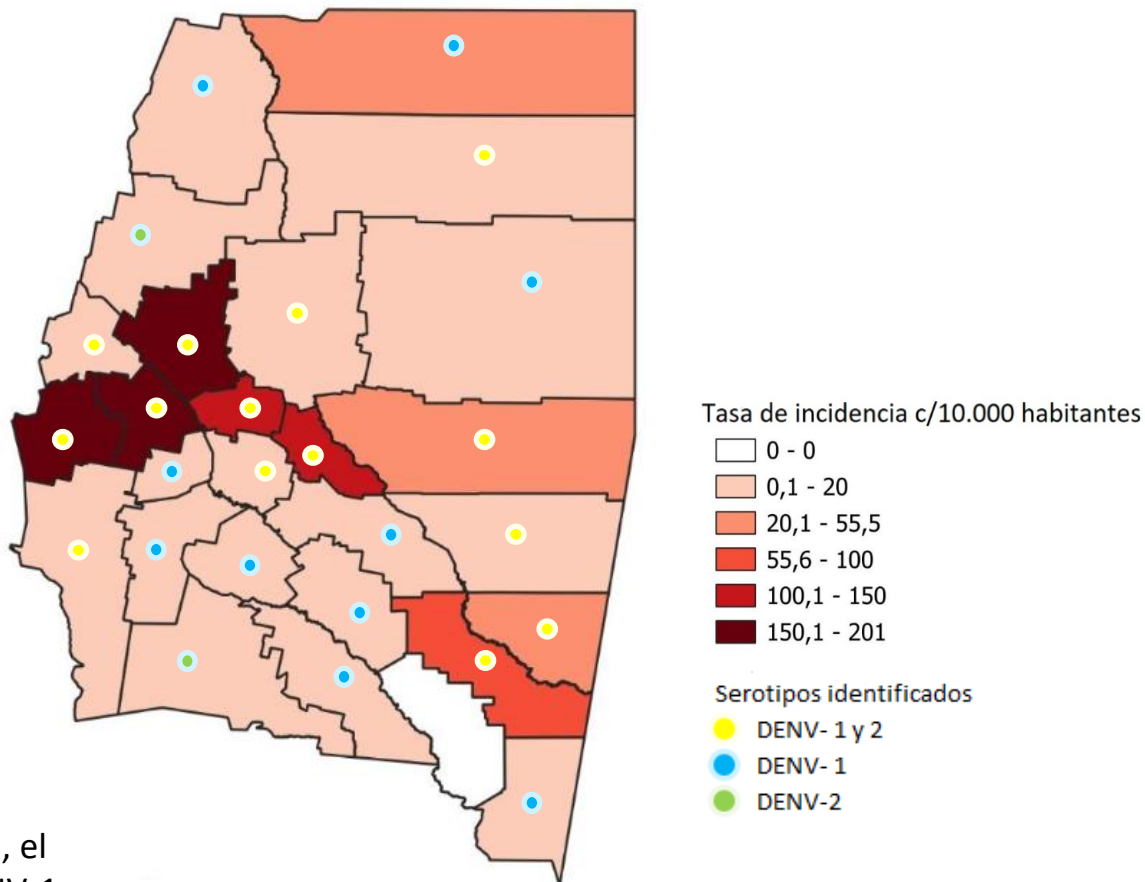
- En la SE 11 (10 al16/4) se incorpora la notificación de caso confirmado para Dengue por CCE.
- El CCE se incorporó de manera consecutiva en los departamentos Capital, Banda, Copo, Robles y Aguirre.

Casos positivos notificados por pruebas de laboratorio (confirmados y probables), por CCE y tasa de incidencia acumulada por 10.000 habitantes según grupo etario. Santiago del Estero. SE 43/2023 a SE 18/2024.



- La incidencia acumulada más elevada y el mayor número de casos se observa en personas entre 25 y 64 años. La incidencia más baja se registra en menores de 10 años y mayores de 65 años.

Tasa de incidencia acumulada según departamento de residencia. Santiago del Estero. SE 43/2023 a SE 18/2024.



Del total de muestras que se realizó serotipificación (1.036), el 73% (760) corresponde al DENV-1 y el 27% (274) al DENV-2.

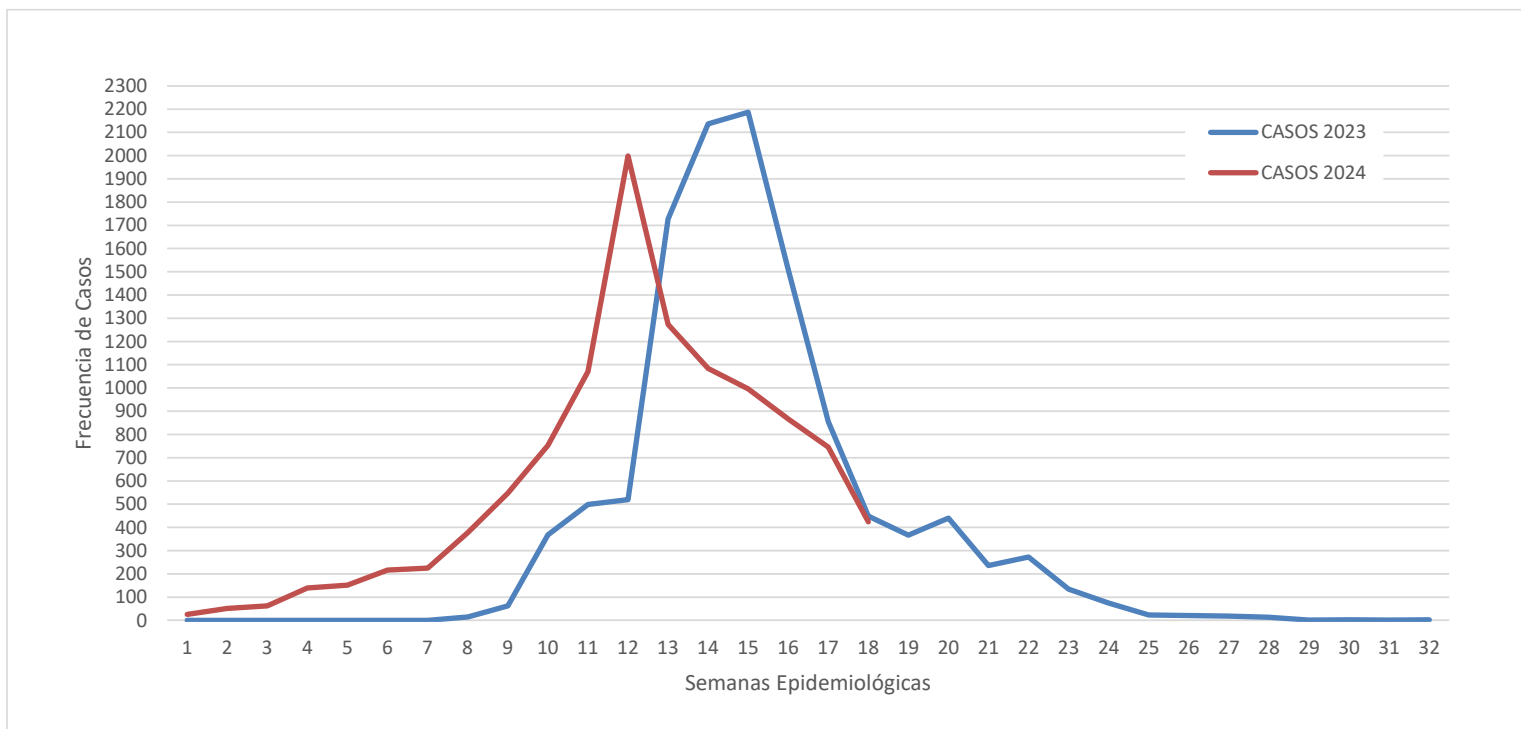


Dengue. Datos de morbimortalidad. Santiago del Estero. Año 2024

- Se registraron 6 casos de co-infección por DENV-1 y 2, en las localidades: Clodomira (3), Forres (1), La Banda (1) y Termas de Río Hondo (1).
- Se notificaron 9 casos de Dengue fallecidos con pruebas de laboratorio positivas y con residencia en las localidades de Santiago del Estero (2), La Banda (2), Campo Gallo (1), Garza (1), Fortín Inca (1), Tintina (1) y Villa Figueroa (1).
 - La mediana de edad de los casos fallecidos fue de 34 años, con un mínimo menor de 26 años y un máximo de 67.
 - En 6 de los casos se pudo identificar el serotipo, de los cuales, el 100% corresponde al DENV-1.



Casos de Dengue con pruebas de laboratorios positivas y confirmados por CCE. Santiago del Estero. SE 1 a 32 de 2023 y SE 1 a 19 de 2024.



- **Año 2023:** el 22 de febrero (SE 8: 19 a 25/2/2023) se notifica los primeros casos positivos en la provincia, con una curva de ascenso abrupto, con su pico máximo en la SE 15 (9 a 15/4/2023) y que desciende de manera paulatina hasta la notificación de los últimos casos positivos en la SE 32 (6 a 12/8/2023).
- **Año 2024:** la notificación de casos positivos se sostiene desde la SE 1 y asciende de manera paulatina, con un pico máximo en la SE 12 (17 a 23/3/2024).



Casos de Fiebre Chikungunya con pruebas de laboratorio positivas. Santiago del Estero. Año 2024.

DEPARTAMENTO	CONFIRMADO	PROBABLE	Total general
CAPITAL	1	1	2
COPO	3	1	4
RIO HONDO	1		1
Total general	5	2	7

Casos de Fiebre Chikungunya según origen. Santiago del Estero. Año 2024.

ORIGEN	RESULTADO	CASOS
AUTOCTONO	CONFIRMADO	5
	PROBABLE	1
	Total	6
IMPORTADO	CONFIRMADO	0
	PROBABLE	1
	Total	1
Total general		7