

# SITUACIÓN DE SALUD

## Dengue

### 2023

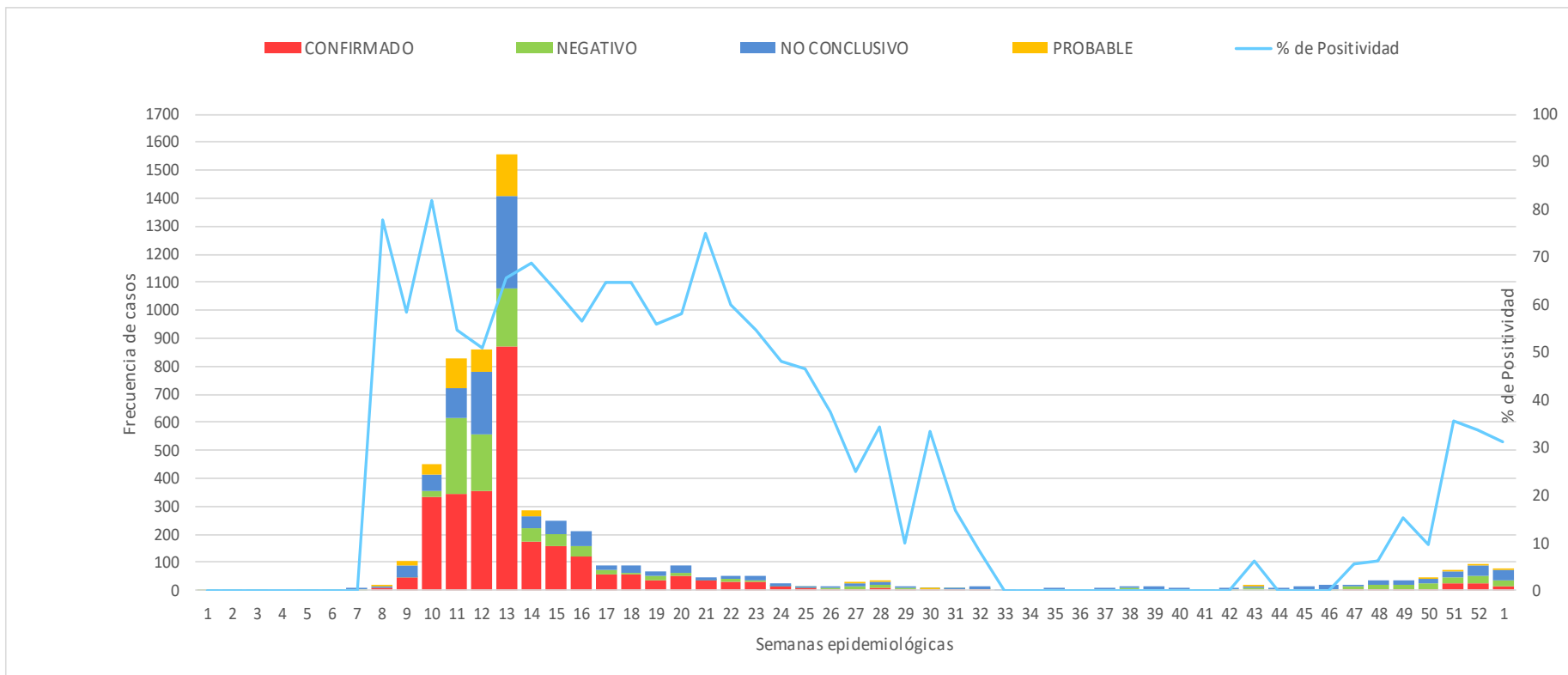
Actualizado hasta SE 1 (31/12/2023 al 6/1/2024)

## Clasificación de casos estudiados por laboratorio, según departamento de residencia. Santiago del Estero. SE 1/2023 a SE1/2024 (N=5.717)

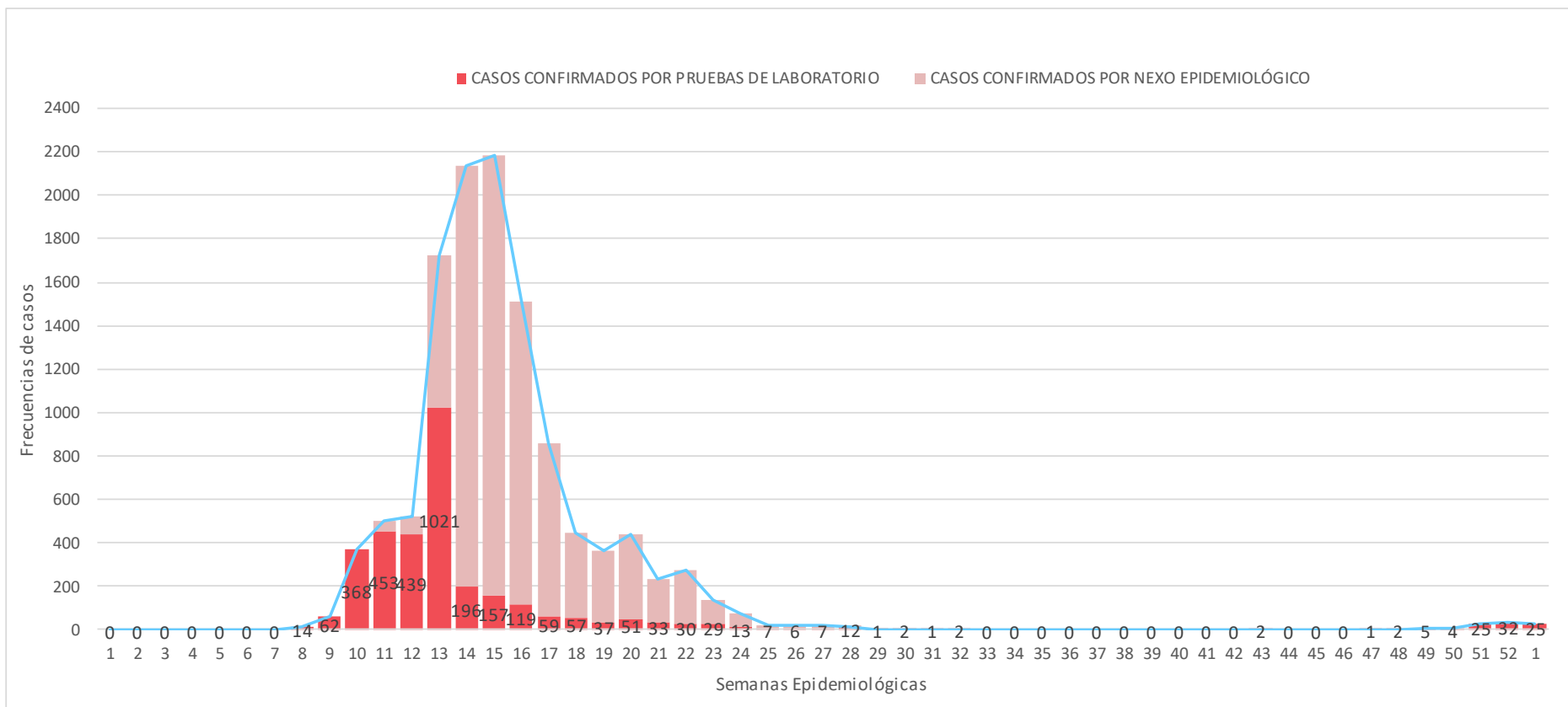
Departamento	CONFIRMADO	PROBABLE	NO CONCLUSIVO	NEGATIVO	Total general
Capital	1613	177	845	414	3049
Choya	308	142	32	358	840
Banda	250	29	175	147	601
Copo	124	9	35	23	191
General Taboada	117	29	33	27	206
Río Hondo	112	20	37	31	200
Pellegrini	62	11	15	8	96
Robles	38	3	34	25	100
Juan Felipe Ibarra	34	2	17	13	66
Avellaneda	26	5	4	8	43
Loreto	24	3	5	10	42
Guasayán	20	1	9	5	35
Rivadavia	18	1	6	9	34
Belgrano	17	1	6	5	29
Aguirre	15	3	10	3	31
Moreno	11	3	14	7	35
Alberdi	10	1	9	8	28
San Martín	6		6	6	18
Mitre	5	2	1		8
Quebrachos	4		1	2	7
Silípica	4		3	7	14
Figueroa	2		4	2	8
Jiménez	2		4	4	10
Ojo de Agua	2			2	4
Salavina	2	1	5	3	11
Atamisqui	1			5	6
Sarmiento	1		3	1	5
<b>Total general</b>	<b>2828</b>	<b>443</b>	<b>1313</b>	<b>1133</b>	<b>5717</b>

*(Elaborado por Sec. Téc.  
Epidemiología en base a  
información del CEAMM,  
SE 01 de 2024)*

## Casos sospechosos de Dengue notificados y clasificados según laboratorio, según SE. Santiago del Estero. SE 1/2023 a SE 1/2024 (5.717)



## Casos positivos notificados por pruebas de laboratorio (confirmados y probables) y por nexo epidemiológico, según SE. Santiago del Estero. SE 1/2023 a SE1/2024. (N=12.025)

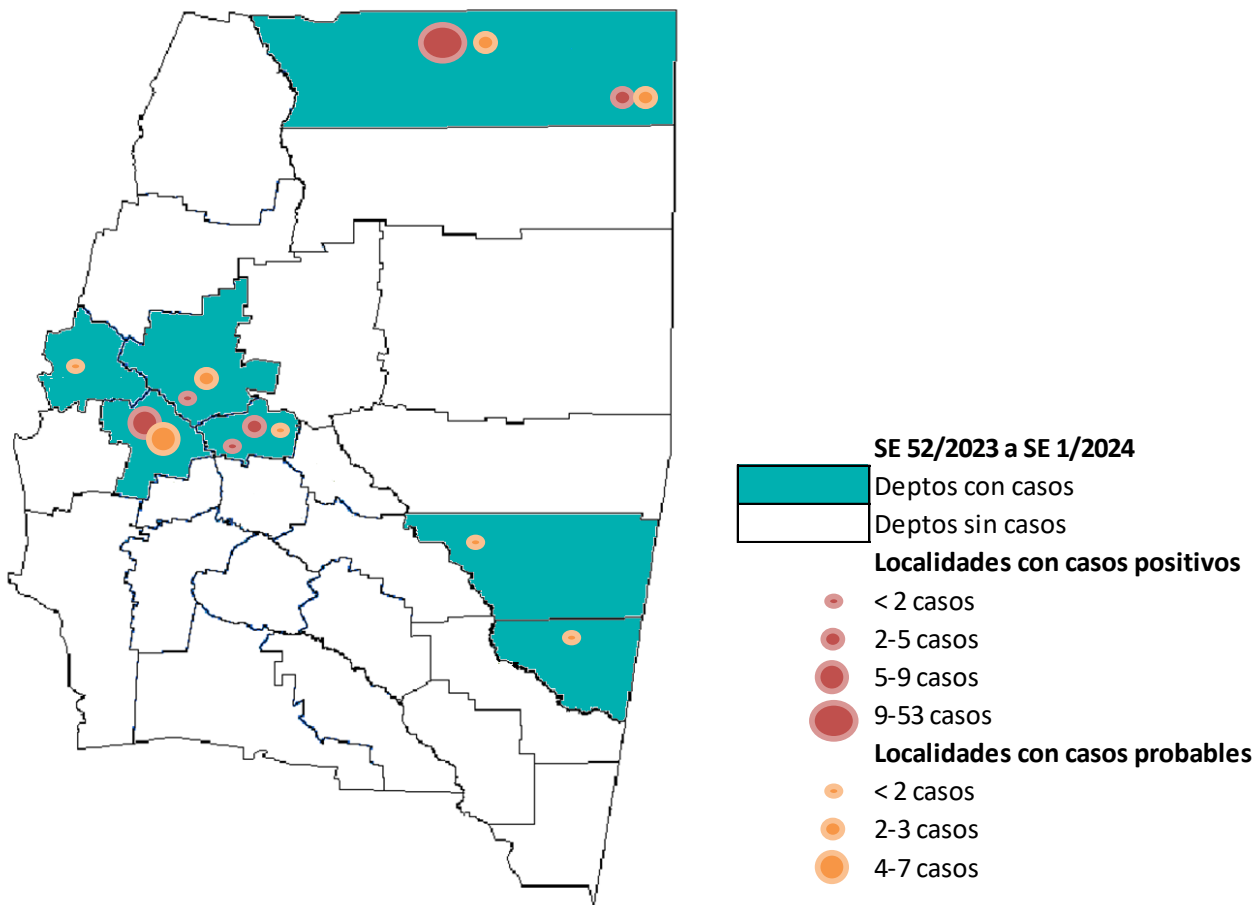


## Clasificación de casos estudiados por laboratorio, según departamento de residencia. Santiago del Estero. SE 50/2023 a SE 01/2024. (N=287)

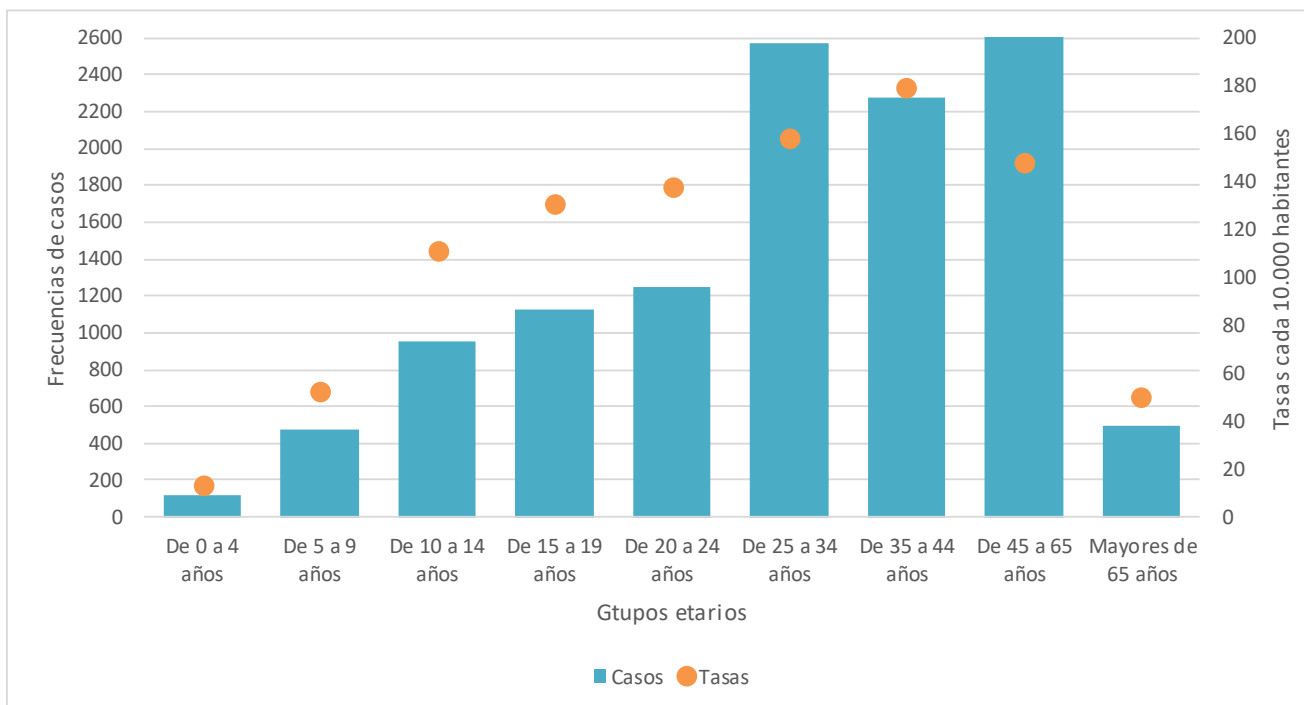
Departamento	CONFIRMADO	PROBABLE	NO CONCLUSIVO	NEGATIVO	Total general
Copo	56	4	24	8	92
Capital	9	7	63	42	121
Robles	3	1	5	6	15
Banda	1	2	7	19	29
Atamisqui				1	1
Belgrano		1		1	2
Choya				2	2
General Taboada		1			1
Guasayán			1		1
Jiménez			1	1	2
Juan Felipe Ibarra			1		1
Moreno			2		2
Río Hondo		1	6	7	14
Rivadavia			1		1
San Martín			1		1
Silípica				2	2
<b>Total general</b>	<b>69</b>	<b>17</b>	<b>112</b>	<b>89</b>	<b>287</b>

- Total de casos con pruebas de laboratorio positivas (confirmados y probables): 86
- Serotipo DENV-1: Banda y Copo.
- Serotipo DENV-2: Robles.
- Cocirculación DENV-1 y DENV-2: Capital

## Departamentos con casos y clasificados según pruebas de laboratorio positivas para Dengue. Santiago del Estero. SE 50/2023 a SE 1/2024.



## Casos positivos notificados por pruebas de laboratorio (confirmados y probables) y por nexo epidemiológico y tasa de incidencia por 10.000 habitantes según grupo etario. Santiago del Estero. SE 1/2023 a SE 1/2024 (N=11.952)



- La tasa más elevada corresponde a personas de 15 a 44 años.
- Menor afectación en niños menores de 10 años y personas mayores de 65 años.
- 72 ciudadanos no presentan registros.

## Incidencia acumulada cada 10.000 habitantes, según departamento. Santiago del Estero. SE 1 a 52. Año 2023 .

- Serotipos circulante: DEN-1 y DEN-2.
- Cocirculación DENV-1 y DENV-2: Avellaneda, Banda, Capital y General Taboada.
- Casos fallecidos con pruebas de laboratorio positiva: 5
  - Localidad: Santiago del Estero (3), Añatuya (2).
  - Comorbilidad: si (2) (Diabetes y Enfermedad Oncohematológica), no (2), sin registro (1).
  - Serotipo: DENV-1 (2), DENV-2 (1), sin tipificar (2).

