

SITUACIÓN DE SALUD

Dengue

2024

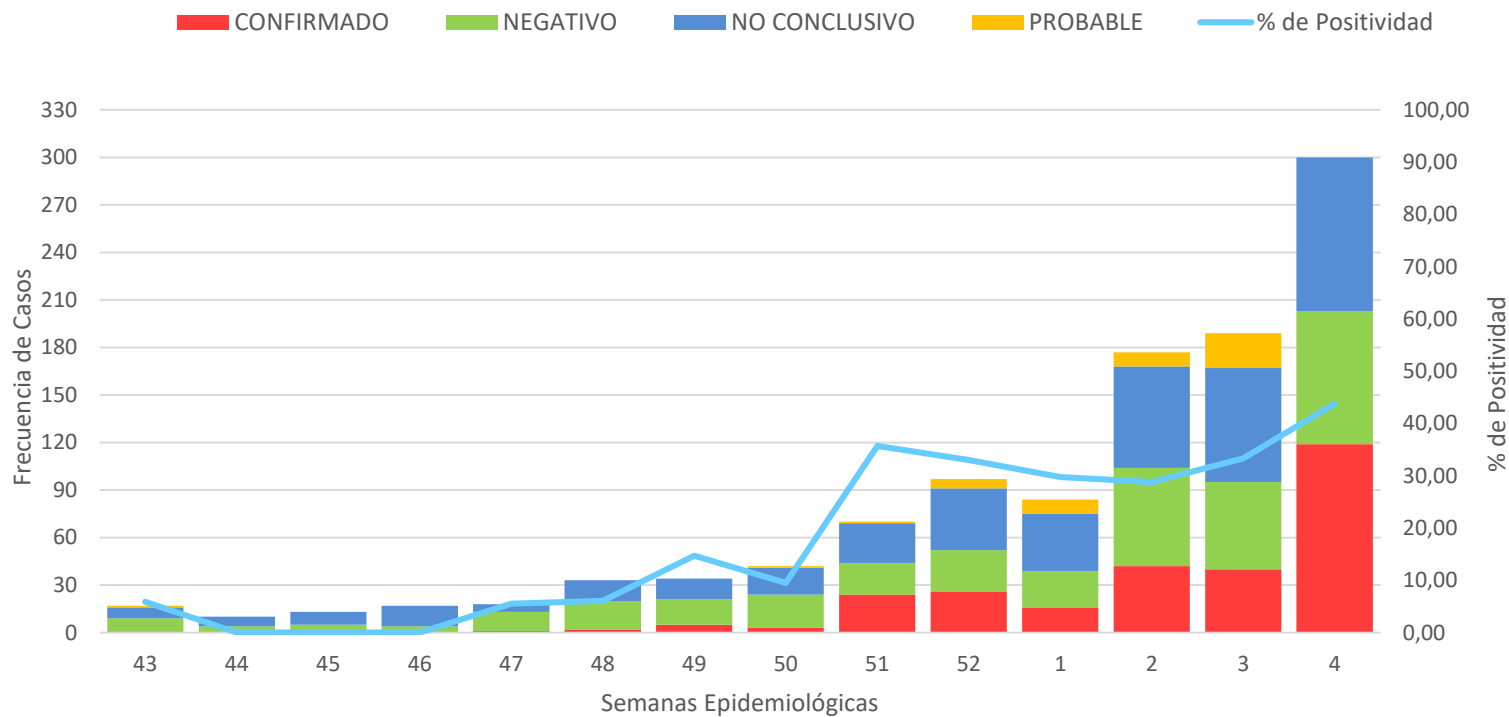
Actualizado hasta SE 4 (21 al 27/1/2024)

Clasificación de casos estudiados por laboratorio, según departamento de residencia. Santiago del Estero. SE 43/2023 a SE4/2024 (N=1123)

Departamento	CONFIRMADO	PROBABLE	NO CONCLUSIVO	NEGATIVO	Total general
Aguirre	1		1		2
Alberdi	6	1		2	9
Atamisqui				1	1
Avellaneda				1	1
Banda	57	9	49	69	184
Belgrano	3	2	1	4	10
Capital	56	34	263	190	543
Choya		2	8	18	28
Copo	107	16	31	23	177
Figuroa				1	1
General Taboada	3	2	3	4	12
Guasayán			1		1
Jiménez			1	3	4
Juan Felipe Ibarra	1		2	4	7
Moreno			3		3
Ojo de Agua				1	1
Pellegrini			1	1	2
Río Hondo	2	1	24	10	37
Rivadavia			2		2
Robles	40	5	22	18	85
Salavina	1				1
San Martín			2	1	3
Sarmiento				3	3
Silípica				2	2
Total general	277	72	414	356	1119

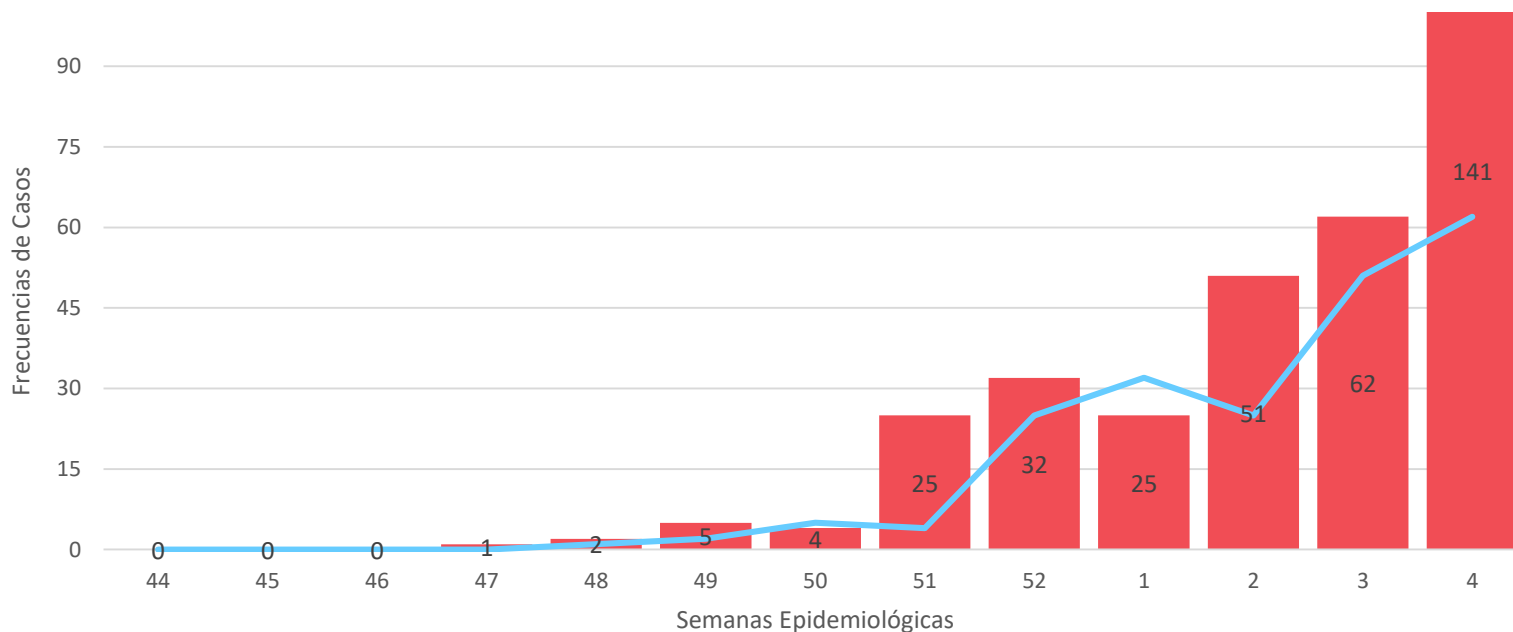
- Luego de 10 semanas sin notificación de casos confirmados para Dengue, a partir de la SE 43 (22 al 28/10/2023) se notifican casos con pruebas de laboratorio positivas (positivo y probables) en diferentes departamentos.

Casos sospechosos de Dengue notificados y clasificados por laboratorio según SE. Santiago del Estero. SE 43/2023 a SE4/2024 (N=1123)



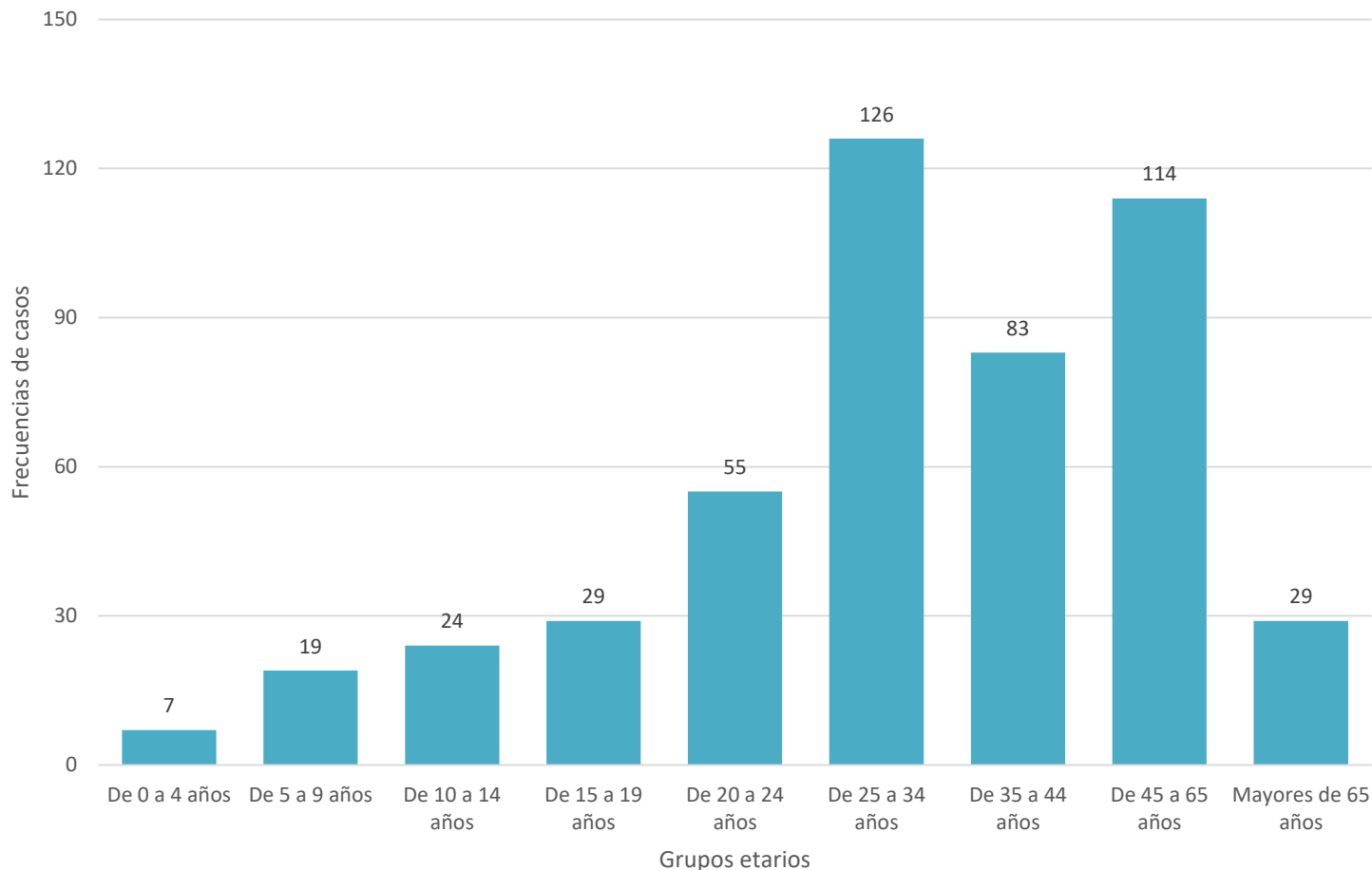


Casos positivos notificados por pruebas de laboratorio (confirmados y probables) según SE. Santiago del Estero. SE 43/2023 a SE4/2024 (N=348)





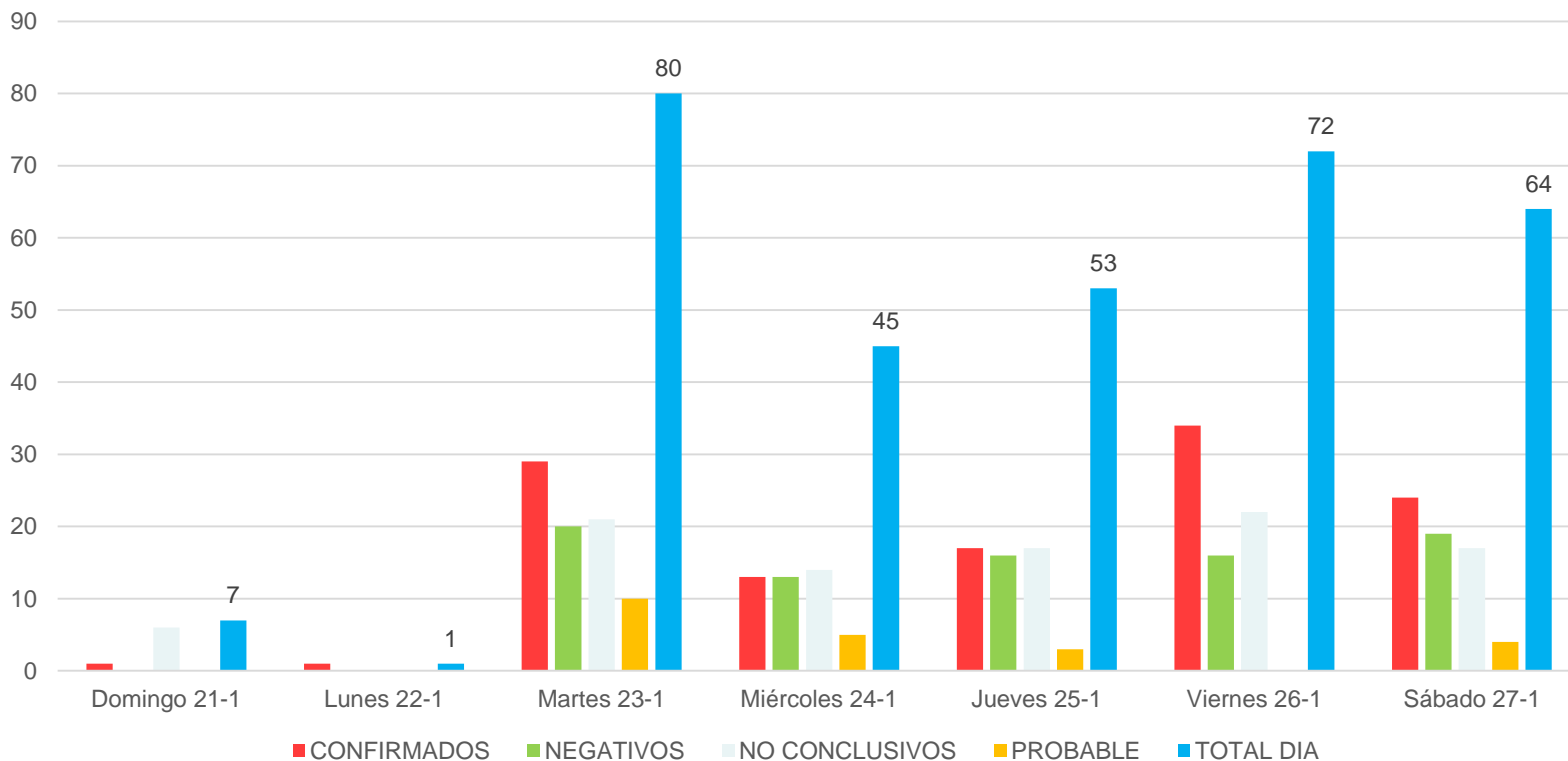
Casos positivos notificados por pruebas de laboratorio (confirmados y probables) según grupo etario. Santiago del Estero. SE 43/2023 a SE 4/2024 (N=486)



- El 62% (90) de los casos corresponden a la población adulta entre 25 y 65 años.



Cantidad de muestras estudiadas por laboratorio por día según SE 4 - 21 al 27/01/2024. (N=322)



Clasificación de casos estudiados por laboratorio según departamento de residencia. Santiago del Estero. SE 01/2024 a 04/2024. (N=768)

Departamento	CONFIRMADO	PROBABLE	NO CONCLUSIVO	NEGATIVO	Total general
Aguirre	1		1		2
Alberdi	5	1		2	8
Avellaneda				1	1
Banda	56	8	37	43	144
Belgrano	2	1	1	3	7
Capital	50	30	160	114	354
Choya		2	8	16	26
Copo	57	15	14	14	100
General Taboada	3	1	1	2	7
Jiménez			1		1
Juan Felipe Ibarra	1		1	4	6
Moreno			2		2
Ojo de Agua				1	1
Pellegrini				1	1
Río Hondo	2		18	3	23
Rivadavia			1		1
Robles	38	5	22	13	78
Salavina	1				1
San Martín			1		1
Sarmiento				2	2
Silípica				2	2
Total general	216	63	268	221	768



- Total de casos con pruebas de laboratorio positivas de la Semana Epidemiológica 4 (confirmados y probables): 141.
- Serotipo identificado según departamento en la última SE:
 - **DENV-1**: Alberdi, Banda, Capital, Copo, Juan Felipe Ibarra, Robles.
 - **DENV-1 y DENV-2**: Capital, General Taboada y Robles.