

SITUACIÓN DE SALUD

Dengue

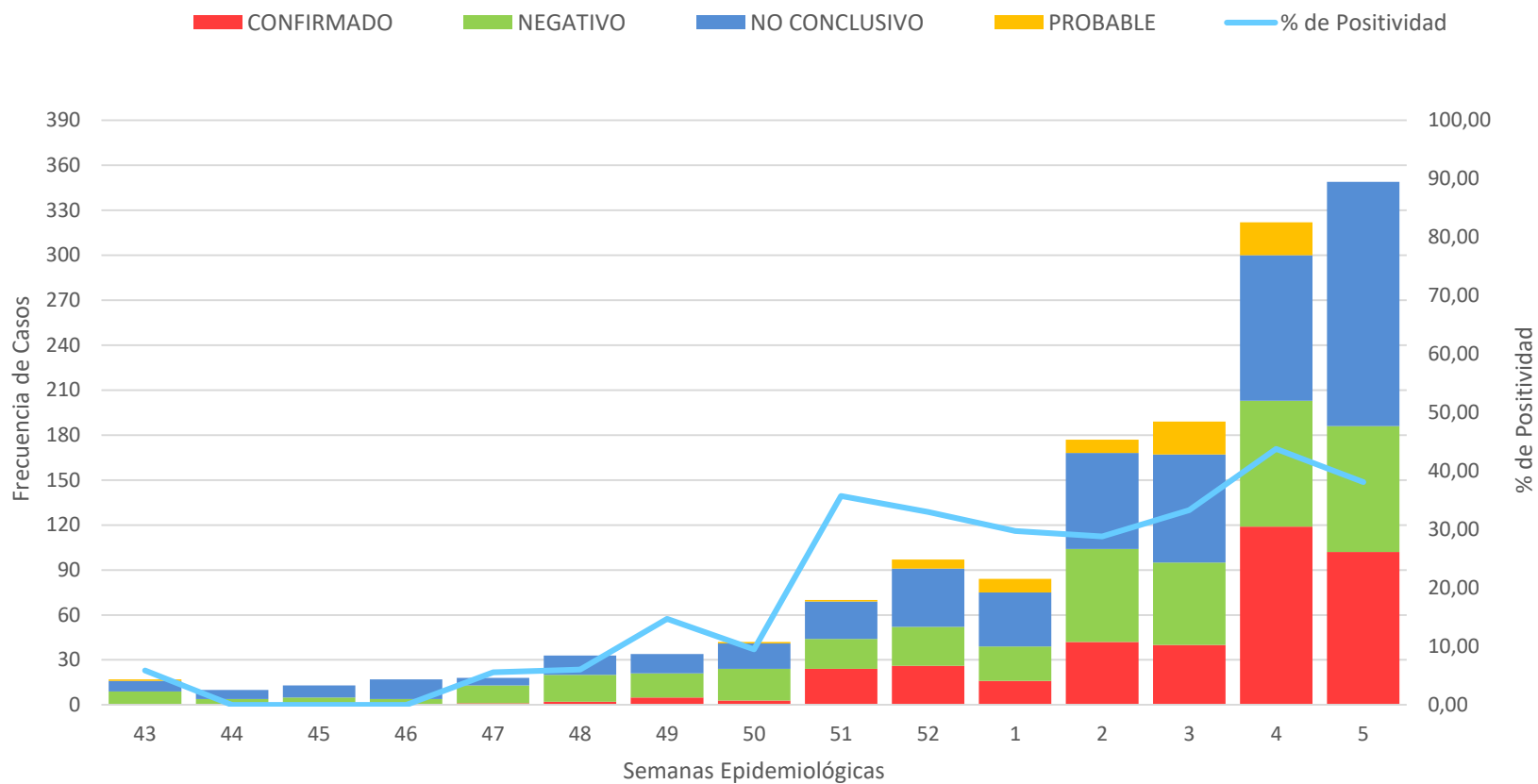
2024

Actualizado hasta SE 5 (28/1/2024 al 3/2/2024)

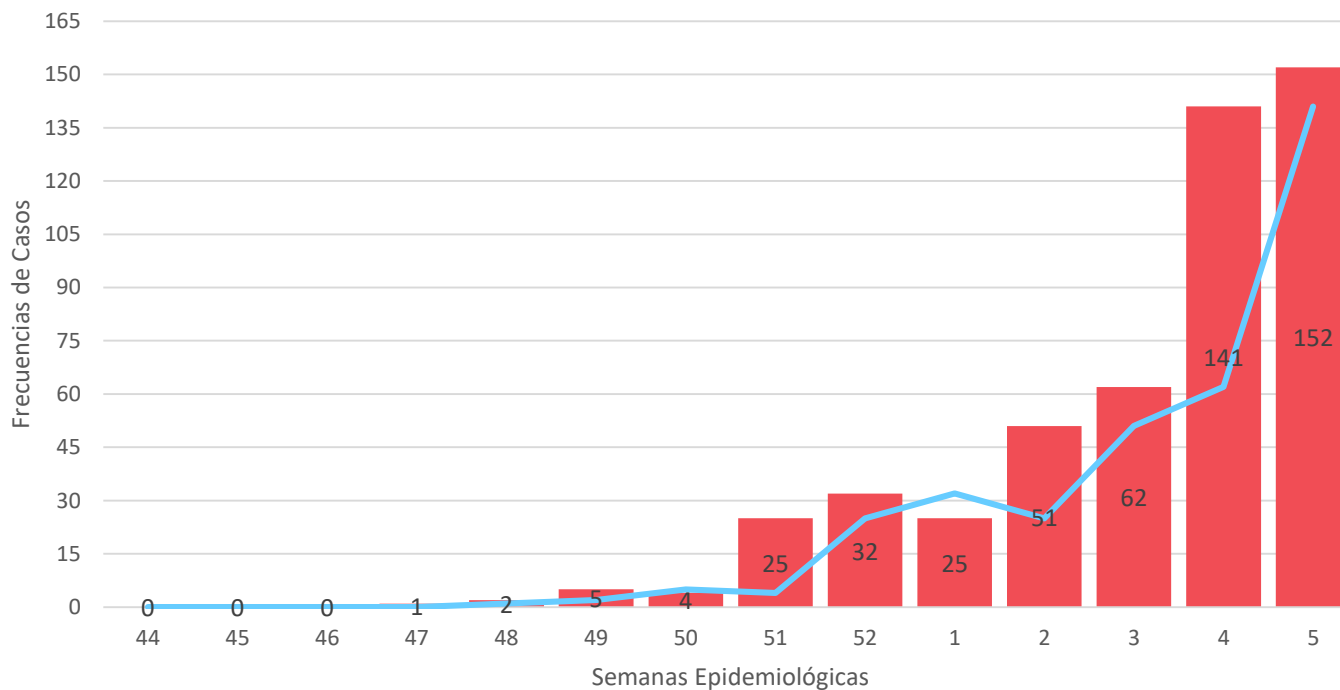
Clasificación de casos estudiados por laboratorio, según departamento de residencia. Santiago del Estero. SE 49/2023 a SE5/2024 (N=1274)

Departamento	CONFIRMADO	NEGATIVO	NO CONCLUSIVO	PROBABLE	Total general
Aguirre	2		2		4
Alberdi	7	2	2	1	12
Atamisqui		1			1
Avellaneda		3			3
Banda	85	69	67	17	238
Belgrano	2	4	2	3	11
Capital	72	187	272	47	578
Choya		19	8	3	30
Copo	112	23	38	18	191
Figueroa		3	1	1	5
General Taboada	3	2	1	2	8
Guasayán			1		1
Jiménez		3	1		4
Juan Felipe Ibarra	1	7	8		16
Moreno			4		4
Ojo de Agua		1			1
Pellegrini		1			1
Río Hondo	2	9	24	1	36
Rivadavia			3	1	4
Robles	53	24	27	13	117
Salavina	1			1	2
San Martín		1	2		3
Sarmiento		2			2
Silípica		2			2
Total general	340	363	463	108	1274

Casos sospechosos de Dengue notificados y clasificados por laboratorio según SE. Santiago del Estero. SE 43/2023 a SE5/2024 (N=1522)



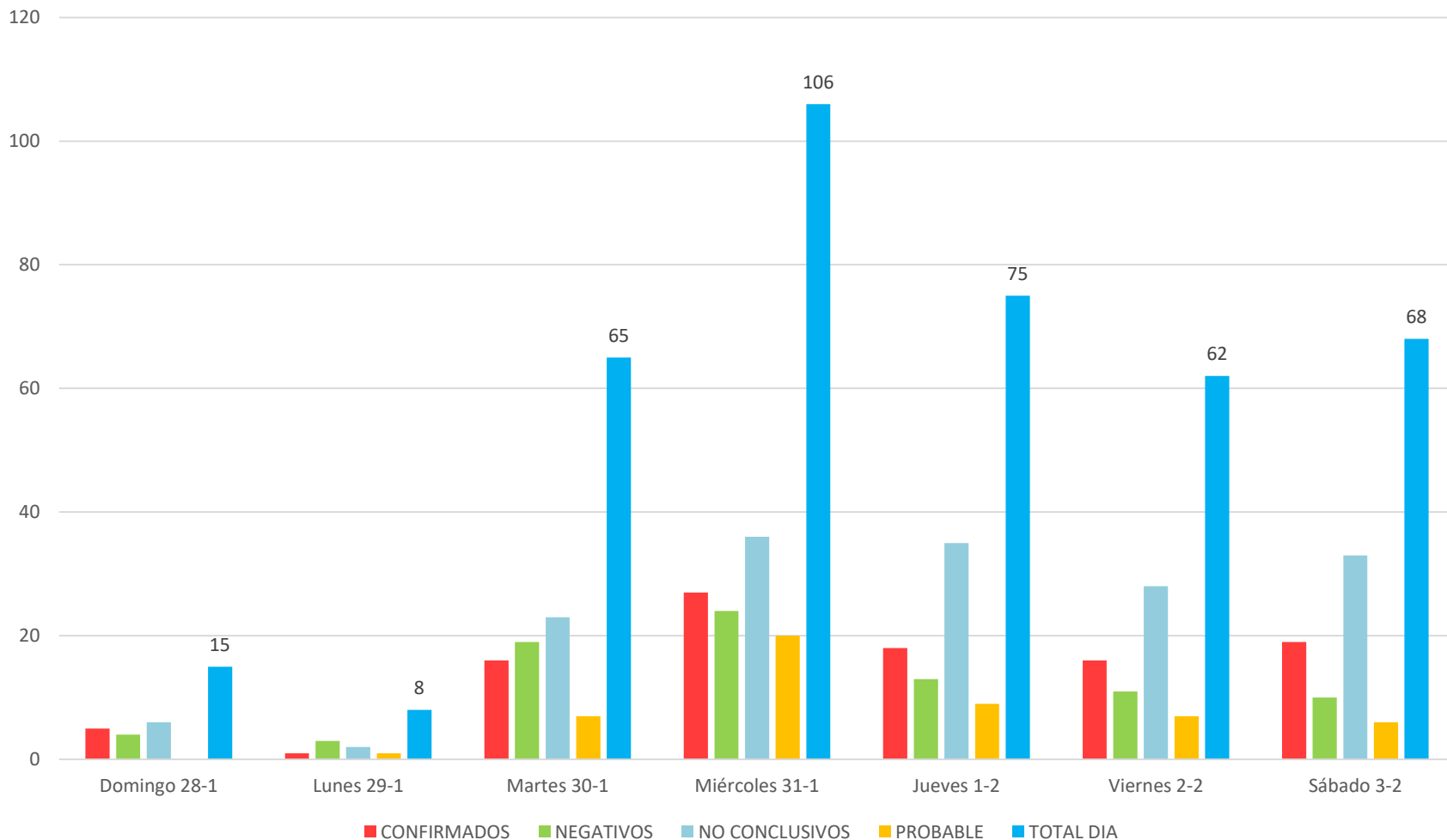
Casos positivos notificados por pruebas de laboratorio (confirmados y probables) según SE. Santiago del Estero. SE 43/2023 a SE5/2024 (N=500)



(Elaborado por Sec. Téc. Epidemiología en base a información del CEAMM, SE 5 de 2024)



Cantidad de muestras estudiadas por laboratorio por día según SE 5 – 28/01 al 03/02/2024. (N=322)



(Elaborado por Sec. Téc. Epidemiología en base a información del CEAMM, SE 1 a 5 de 2024)

Clasificación de casos estudiados por laboratorio según departamento de residencia. Santiago del Estero. SE 01/2024 a 05/2024. (N=1030)

Departamento	CONFIRMADO	NEGATIVO	NO CONCLUSIVO	PROBABLE	Total general
Aguirre	2		2		4
Alberdi	6	2	2	1	11
Avellaneda		2			2
Banda	85	54	62	16	217
Belgrano	2	3	2	2	9
Capital	67	147	211	44	469
Choya		17	8	3	28
Copo	62	14	21	17	114
Figueroa		2	1	1	4
General Taboada	3	2	1	1	7
Jiménez			1		1
Juan Felipe Ibarra	1	7	7		15
Moreno			3		3
Ojo de Agua		1			1
Pellegrini		1			1
Río Hondo	2	3	18		23
Rivadavia			2	1	3
Robles	51	20	27	13	111
Salavina	1			1	2
San Martín			1		1
Sarmiento		2			2
Silípica		2			2
Total general	282	279	369	100	1030



- Total de casos con pruebas de laboratorio positivas de la Semana Epidemiológica 5 (confirmados y probables): 152.
- Serotipo identificado según departamento en la última SE:
 - **DENV-1**: Alberdi, Banda, Capital, Copo, Juan Felipe Ibarra, Robles.
 - **DENV-1 y DENV-2**: Capital, General Taboada y Robles.