

# SITUACIÓN DE SALUD

## Dengue

### 2024

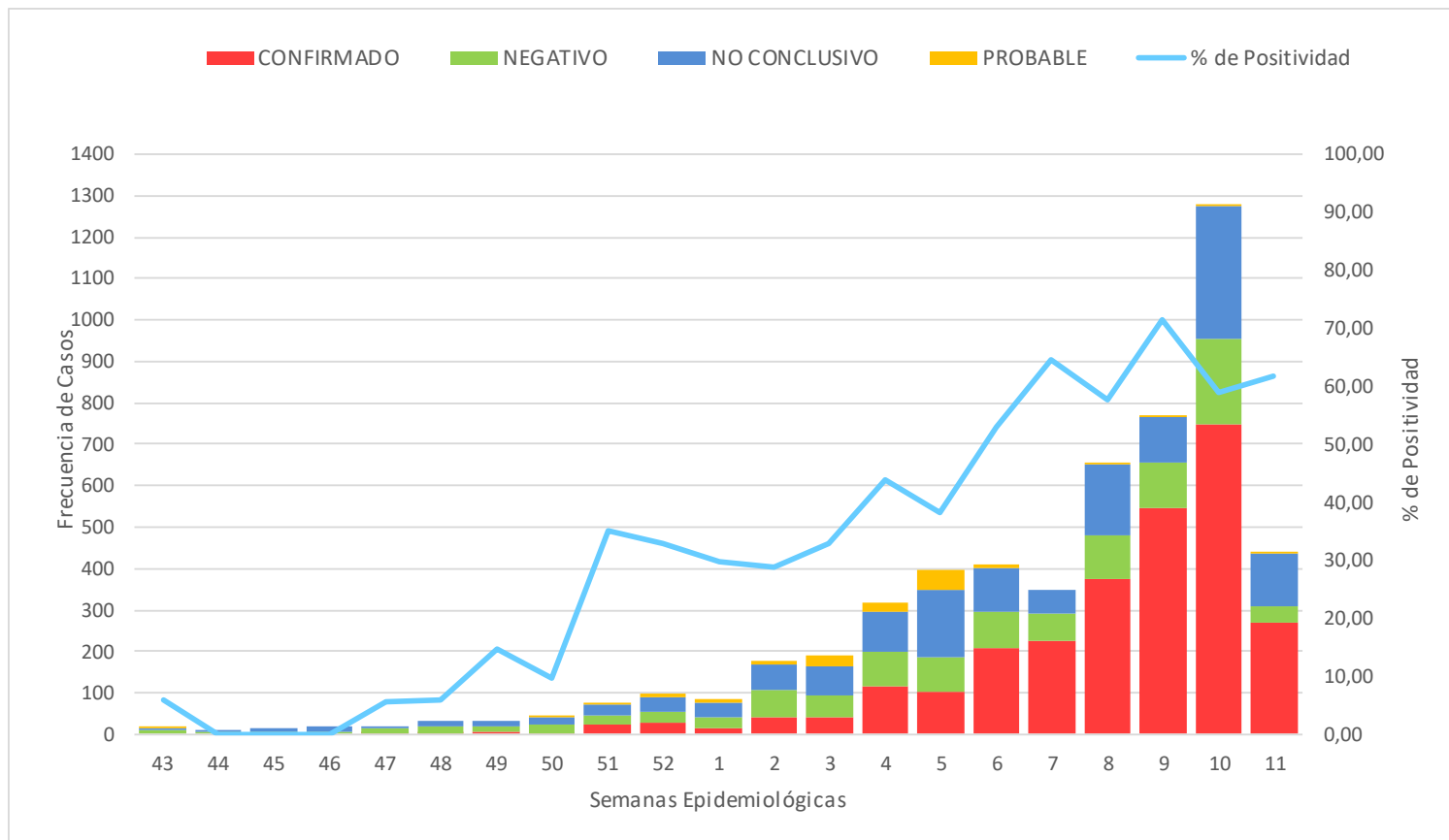
Actualizado hasta el 12 de marzo de 2024, SE 11 (10 al 16 de marzo)

## Clasificación de casos estudiados por laboratorio, según departamento de residencia. Santiago del Estero. SE 43/2023 a SE 11/2024 (N=5410).

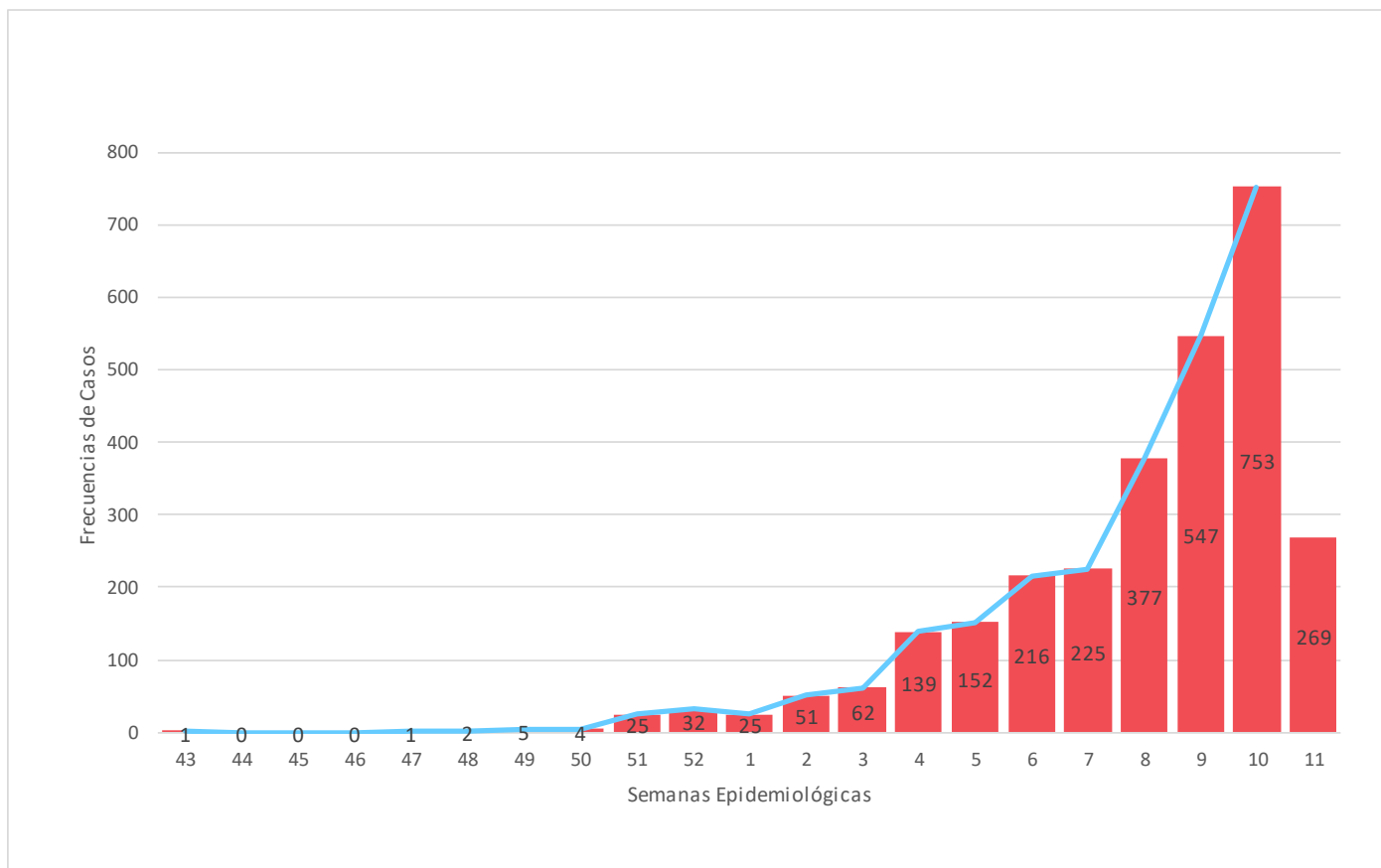
DEPARTAMENTO	CONFIRMADO	PROBABLE	NO CONCLUSIVO	NEGATIVO	Total general
CAPITAL	1393	58	1029	579	3059
BANDA	724	19	234	227	1204
ROBLES	341	15	47	73	476
COPO	118	19	40	25	202
JUAN FELIPE IBARRA	38	1	28	22	89
AGUIRRE	33	3	16	5	57
SARMIENTO	29		3	10	42
RIO HONDO	21	2	34	17	74
BELGRANO	16	5	3	9	33
ALBERDI	9	3	5	2	19
MORENO	5	1	6	4	16
FIGUEROA	4	1	2	4	11
GENERAL TABOADA	4	2	3	5	14
SALAVINA	3	1			4
SAN MARTIN	3		7	3	13
CHOYA	2	6	8	47	63
AVELLANEDA	1		2	3	6
LORETO	1			1	2
OJO DE AGUA	1	1		1	3
QUEBRACHOS	1				1
SILIPICA	1			3	4
ATAMISQUI				1	1
GUASAYAN			2	1	3
JIMENEZ			1	3	4
PELLEGRINI			1	3	4
QUIMILI				1	1
RIVADAVIA		1	4		5
<b>Total general</b>	<b>2748</b>	<b>138</b>	<b>1475</b>	<b>1049</b>	<b>5410</b>

- Luego de 10 semanas sin notificación de casos confirmados para Dengue, a partir de la SE 43 (22 al 28/10/2023) se notifican 2886 casos con pruebas de laboratorio positivas (confirmado y probable).

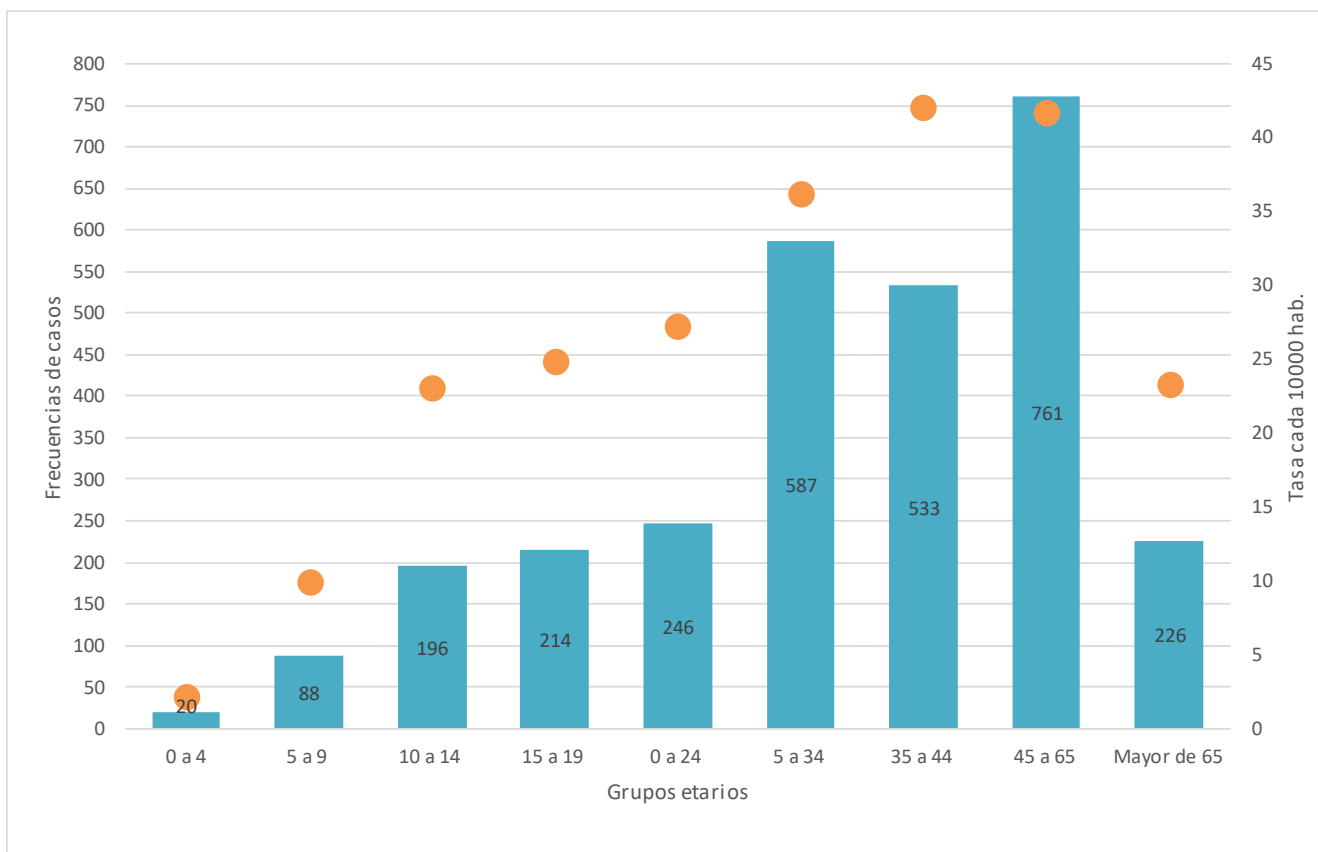
## Casos sospechosos de Dengue notificados y clasificados por laboratorio según SE. Santiago del Estero. SE 43/2023 a SE 11/2024 (N=5410).



## Casos positivos notificados por pruebas de laboratorio (confirmado y probable) según SE. Santiago del Estero. SE 43/2023 a SE 11/2024 (N=2886).



**Casos positivos notificados por pruebas de laboratorio (confirmados y probables) y tasa de incidencia por 10.000 habitantes según grupo etario. Santiago del Estero. SE 43/2023 a SE 11/2024.**



## Clasificación de casos estudiados por laboratorio según departamento de residencia. Santiago del Estero. SE 7 a SE 11/2024 (N=3137).

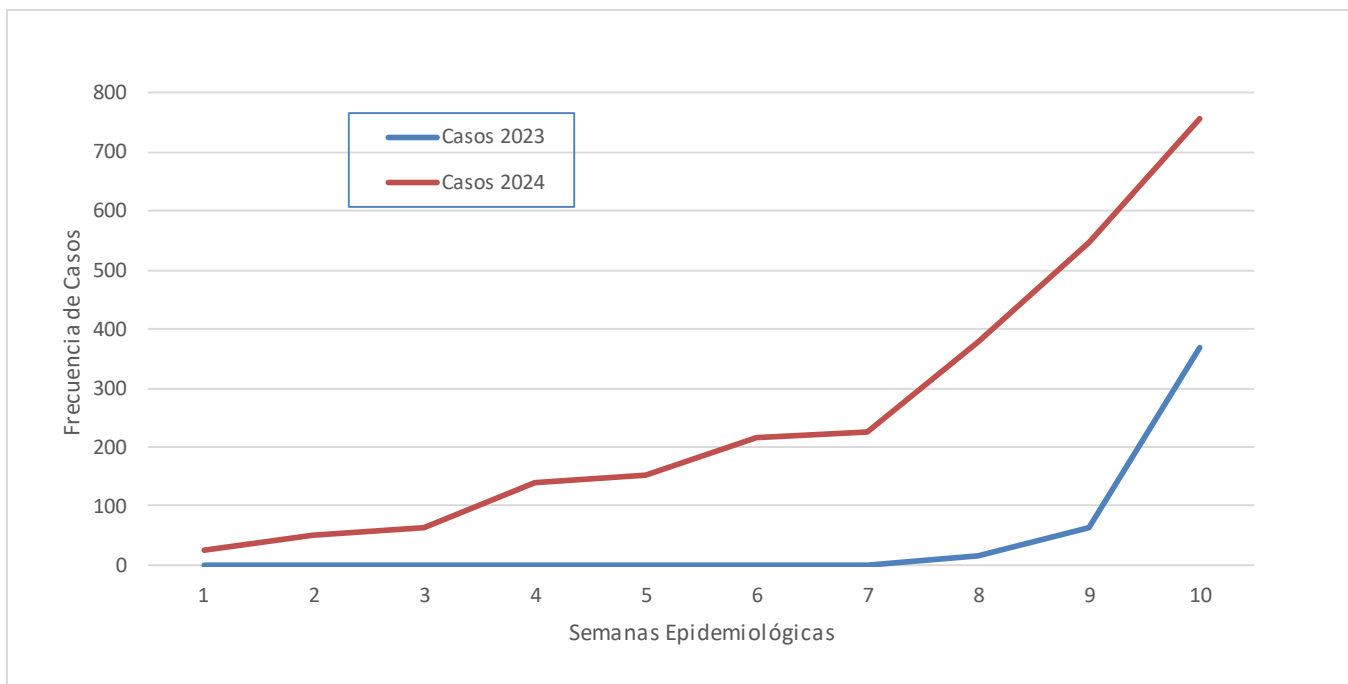
DEPARTAMENTO	CONFIRMADO	PROBABLE	NO CONCLUSIVO	NEGATIVO	Total general
CAPITAL	1092	3	569	269	1933
BANDA	491		114	116	721
ROBLES	219		12	34	265
JUAN FELIPE IBARRA	33		11	4	48
AGUIRRE	30	3	11	5	49
SARMIENTO	26		1	5	32
RIO HONDO	16		5	3	24
BELGRANO	10	2		3	15
COPO	5		1	3	9
FIGUEROA	3		1	1	5
CHOYA	2	1	1	8	12
MORENO	2		1	2	5
SALAVINA	2				2
AVELLANEDA	1				1
GENERAL TABOADA	1				1
LORETO	1			1	2
OJO DE AGUA	1				1
SAN MARTIN	1		5	1	7
SILIPICA	1				1
ALBERDI			1		1
GUASAYAN			1		1
PELLEGRINI				1	1
RIVADAVIA			1		1
<b>Total general</b>	<b>1937</b>	<b>9</b>	<b>735</b>	<b>456</b>	<b>3137</b>

▪ Serotipos identificado según departamento:

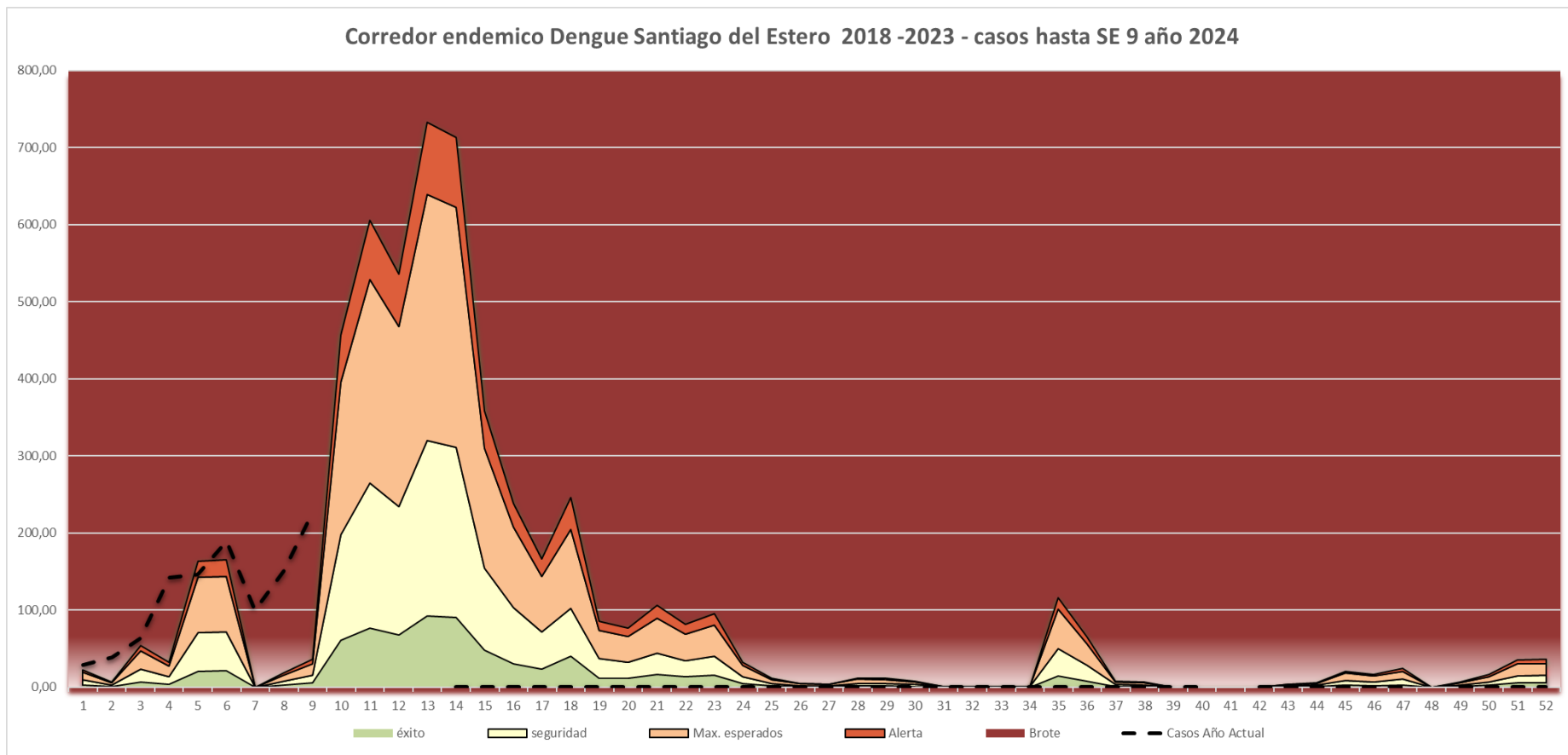
- **DENV-1:** Copo, Moreno, Quebrachos, Salavina, San Martín.
- **DENV-2:** Belgrano, Río Hondo.
- **DENV- 1 y 2:** Aguirre, Alberdi, Banda, Capital, Figueroa, General Taboada, Juan Felipe Ibarra, Robles, Sarmiento.



## Casos positivos notificados por pruebas de laboratorio (confirmado y probable) a la SE 10. Santiago del Estero. Año 2023 y 2024.

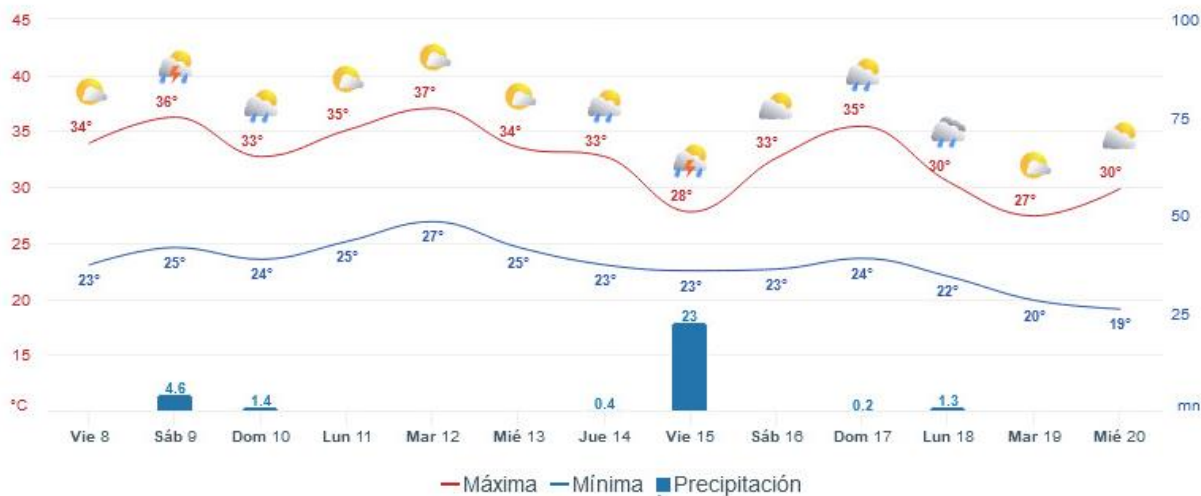


## Corredor endémico para Dengue. Santiago del Estero. Año 2024. Situación de Brote





## Gráficas del tiempo



## Gráfica de Precipitación y Nubosidad

