

SITUACIÓN DE SALUD

Dengue

2024

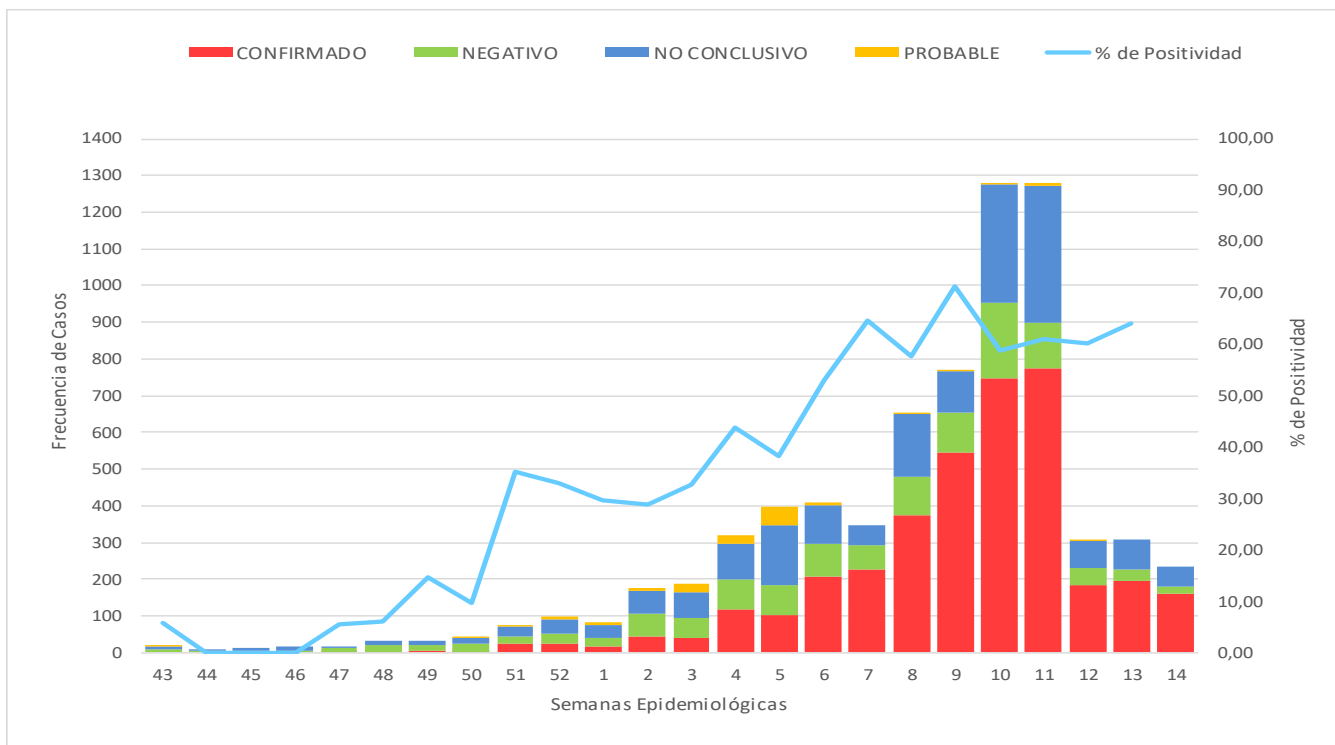
Actualizado hasta SE 14 (31/3 al 6/4)

Clasificación de casos estudiados por laboratorio según departamento de residencia. Santiago del Estero. SE 43/2023 a SE 14/2024 (N=7102).

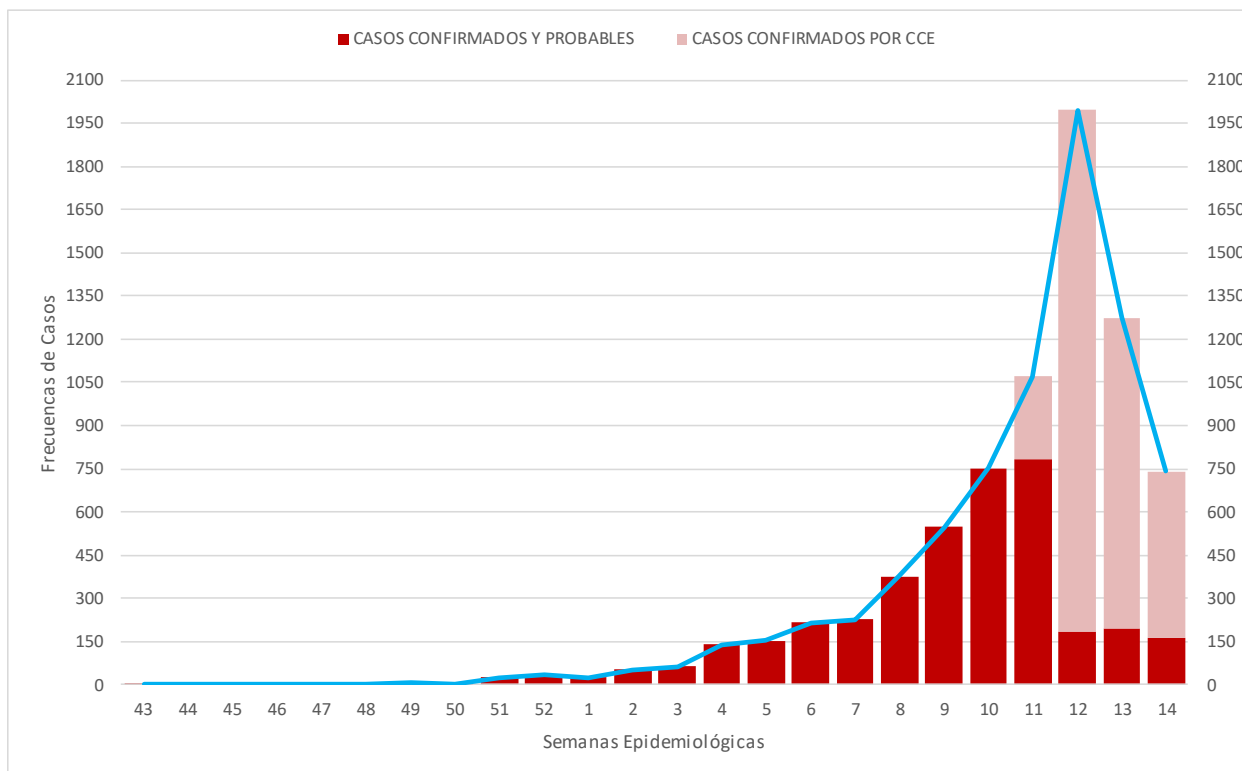
DEPARTAMENTO	CONFIRMADO	PROBABLE	NO CONCLUSIVO	NEGATIVO	Total general
CAPITAL	1913	58	1316	681	3968
BANDA	945	20	302	264	1531
ROBLES	384	16	56	73	529
GUASAYAN	124		51	5	180
COPO	119	19	45	26	209
AGUIRRE	60	3	26	11	100
JUAN FELIPE IBARRA	48	1	29	26	104
BELGRANO	45	6	4	11	66
RIO HONDO	43	2	43	22	110
SARMIENTO	43	5	5	10	63
ALBERDI	11	3	6	3	23
CHOYA	9	6	10	56	81
AVELLANEDA	8		2	8	18
MORENO	7	2	7	8	24
SAN MARTIN	7		8	4	19
FIGUEROA	5	1	4	4	14
GENERAL TABOADA	5	2	6	5	18
JIMENEZ	5		1	5	11
SALAVINA	5	1			6
RIVADAVIA	2	1	5		8
SILIPICA	2			3	5
LORETO	1			2	3
OJO DE AGUA	1	1		1	3
PELLEGRINI	1		2	3	6
QUEBRACHOS	1				1
ATAMISQUI				1	1
MITRE				1	1
Total general	3793	147	1928	1233	7102

- Luego de 10 semanas sin notificación de casos confirmados para Dengue, a partir de la SE 43/2023 (22 al 28/10/2023) reaparecen los casos con pruebas de laboratorio positivas (confirmado y probable)

Casos sospechosos de Dengue notificados y clasificados por laboratorio según SE. Santiago del Estero. SE 43/2023 a SE 13/2024 (N=7102).

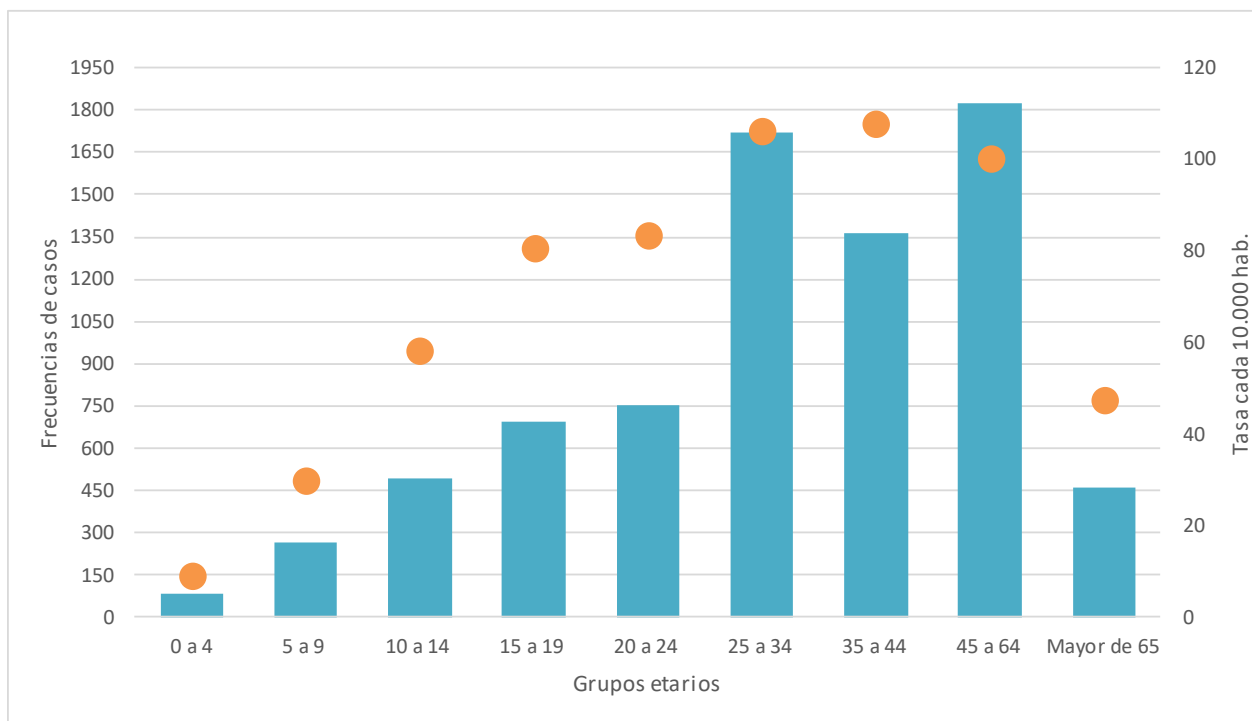


Casos positivos notificados por pruebas de laboratorio (confirmado y probable) y por Criterio Clínico Epidemiológico (CCE) según SE. Santiago del Estero. SE 43/2023 a SE 13/2024 (N=7700).



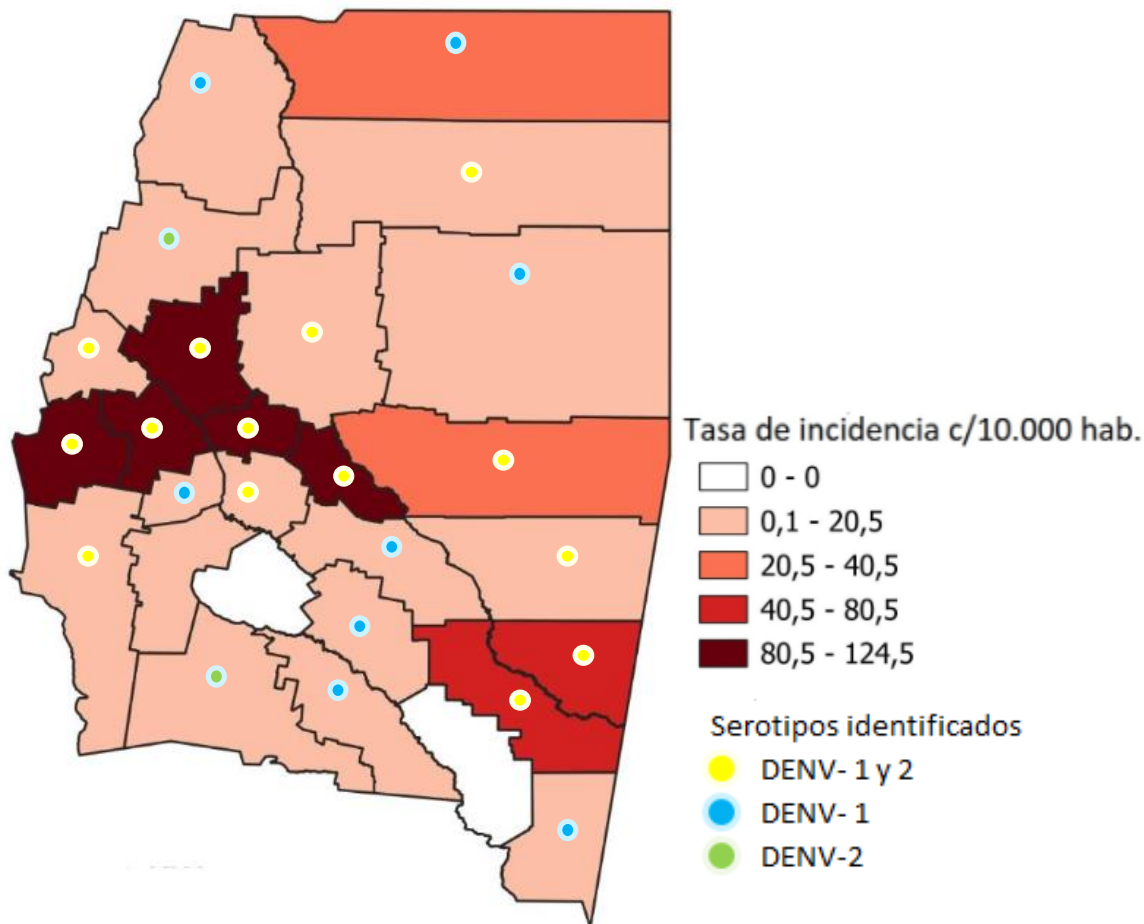
- El 13/3/2024 (SE 11) se da inicio a la notificación de caso confirmado de Dengue por CCE, y en el momento este criterio se encuentra vigente en los departamentos de Aguirre, Banda, Capital, Copo y Robles.

Casos positivos notificados por pruebas de laboratorio (confirmados y probables) y tasa de incidencia acumulada por 10.000 habitantes según grupo etario. Santiago del Estero. SE 43/2023 a SE 14/2024.



- La incidencia acumulada más elevada y el mayor número de casos se observa en personas entre 25 y 64 años. La incidencia más baja se registra en menores de 10 años y mayores de 65 años.

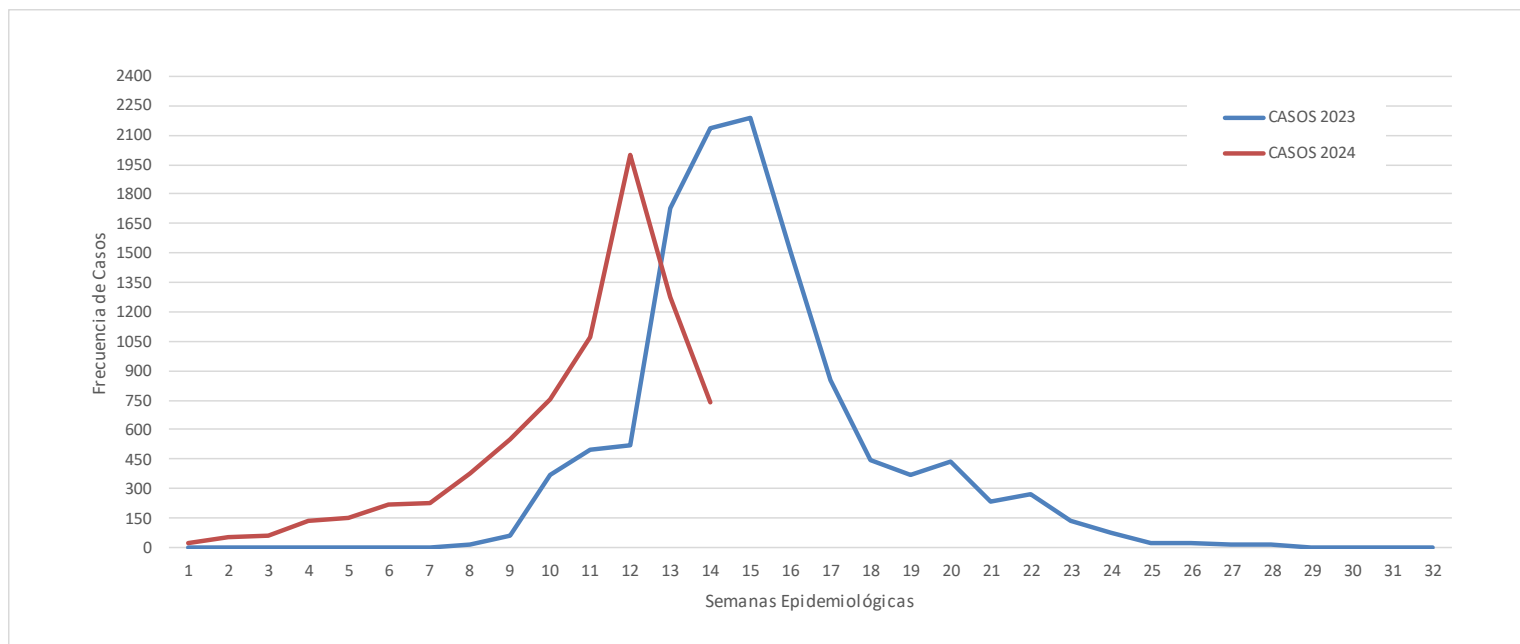
Tasa de incidencia acumulada según departamento de residencia. Santiago del Estero. SE 43/2023 a SE 14/2024.



Clasificación de casos estudiados por laboratorio y confirmados por CCE según departamento de residencia. Santiago del Estero. SE 43 a SE 14/2024 (N=5887).

DEPARTAMENTO	CONFIRMADO	PROBABLE	NO CONCLUSIVO	NEGATIVO	CONFIRMADO POR CCE	Total general
CAPITAL	702		387	129	2163	3381
BANDA	282	1	87	46	1359	1775
GUASAYAN	124		49	4		177
ROBLES	54	1	9	2	230	296
AGUIRRE	37	1	13	8	7	66
BELGRANO	29	1	1	2		33
RIO HONDO	24		11	5		40
SARMIENTO	14	5	2			21
JUAN FELIPE IBARRA	11		4	4		19
AVELLANEDA	7			5		12
CHOYA	7		2	9		18
JIMENEZ	5			2		7
SAN MARTIN	4		1	1		6
ALBERDI	2		1	1		4
FIGUEROA	2		2			4
MORENO	2	1	1	3		7
RIVADAVIA	2		1			3
SALAVINA	2					2
COPO	1		5	1		7
GENERAL TABOADA	1		3			4
PELLEGRINI	1		1			2
SILIPICA	1					1
FERNANDEZ						0
LORETO				1		1
MITRE				1		1
Total general	1314	10	580	224	3759	5887

Casos de Dengue con pruebas de laboratorios positivas y confirmados por CCE. Santiago del Estero. SE 1 a 32 de 2023 y SE 1 a 13 de 2024.



- Año 2023: el 22 de febrero (SE 8: 19 a 25/2/2023) se notifica los primeros casos positivos en la provincia, con una curva de ascenso abrupto, con su pico máximo en la SE 15 (9 a 15/4/2023) y que desciende de manera paulatina hasta la notificación de los últimos casos positivos en la SE 32 (6 a 12/8/2023).
- Año 2024: la notificación de casos positivos se sostiene desde la SE 1 y asciende de manera paulatina hasta la SE 12 (17 a 23/3/2024) y se observa un descenso de notificación en la SE 13 (24 a 30/3/2024)